

รายงานการเบิกงบประมาณ ปีงบประมาณ พ.ศ. 2559  
ประจำเดือนสิงหาคม 2559

ข้อมูล ณ 3 กันยายน 2559  
จากระบบบัญชี 3 มิติ

ตารางที่ 1 สรุปเบิกงบประมาณสะสมภาพรวมมหาวิทยาลัย  
ภาพรวมมหาวิทยาลัย

ภาพรวม (งบแผ่นดินและงบรายได้)

หมวดรายจ่าย	จัดสรร	ใช้ไป	คงเหลือ	ร้อยละ
งบบุคลากร	124,894,400	101,963,103	22,931,297	81.64
งบดำเนินงาน	162,069,286	132,056,863	30,012,423	81.48
งบอุดหนุน	304,594,751	219,956,984	84,637,767	72.21
- ทั่วไป	71,560,651	57,463,766	14,096,885	80.30
- คชจ.บุคลากร	233,034,100	162,493,218	70,540,882	69.73
งบรายจ่ายอื่น	26,929,766	23,069,835	3,859,931	85.67
งบลงทุน	113,378,097	79,329,896	34,048,201	69.97
รวม	731,866,300	556,376,681	175,489,619	76.02

ตารางที่ 2 สรุปเบิกงบประมาณ จำแนกตามหมวดรายจ่าย

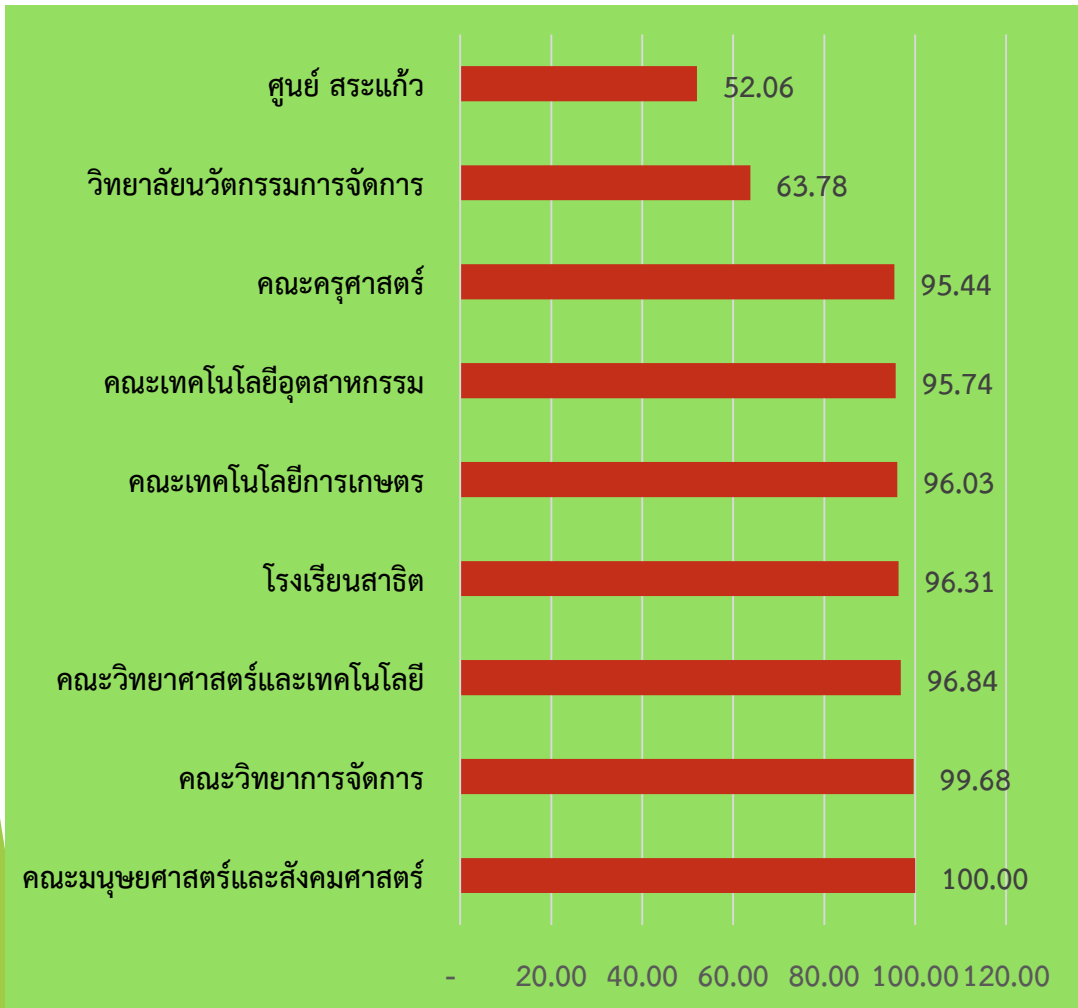
งบแผ่นดิน

หมวดรายจ่าย	จัดสรร	ใช้ไป	คงเหลือ	ร้อยละ
งบบุคลากร	88,044,400.00	71,474,303.00	16,570,097.00	81.18
งบดำเนินงาน	37,944,600.00	30,284,862.23	7,659,737.77	79.81
งบอุดหนุน	266,330,311.00	187,653,309.00	78,677,002.00	70.46
- ทั่วไป	33,296,211.00	25,160,091.00	8,136,120.00	75.56
- คชจ. บุคลากร	233,034,100.00	162,493,218.00	70,540,882.00	69.73
งบรายจ่ายอื่น	6,514,300.00	6,065,455.00	448,845.00	93.11
งบลงทุน	100,782,689.00	67,994,643.00	32,788,046.00	67.47
รวม	499,616,300.00	363,472,572.23	136,143,727.77	72.75

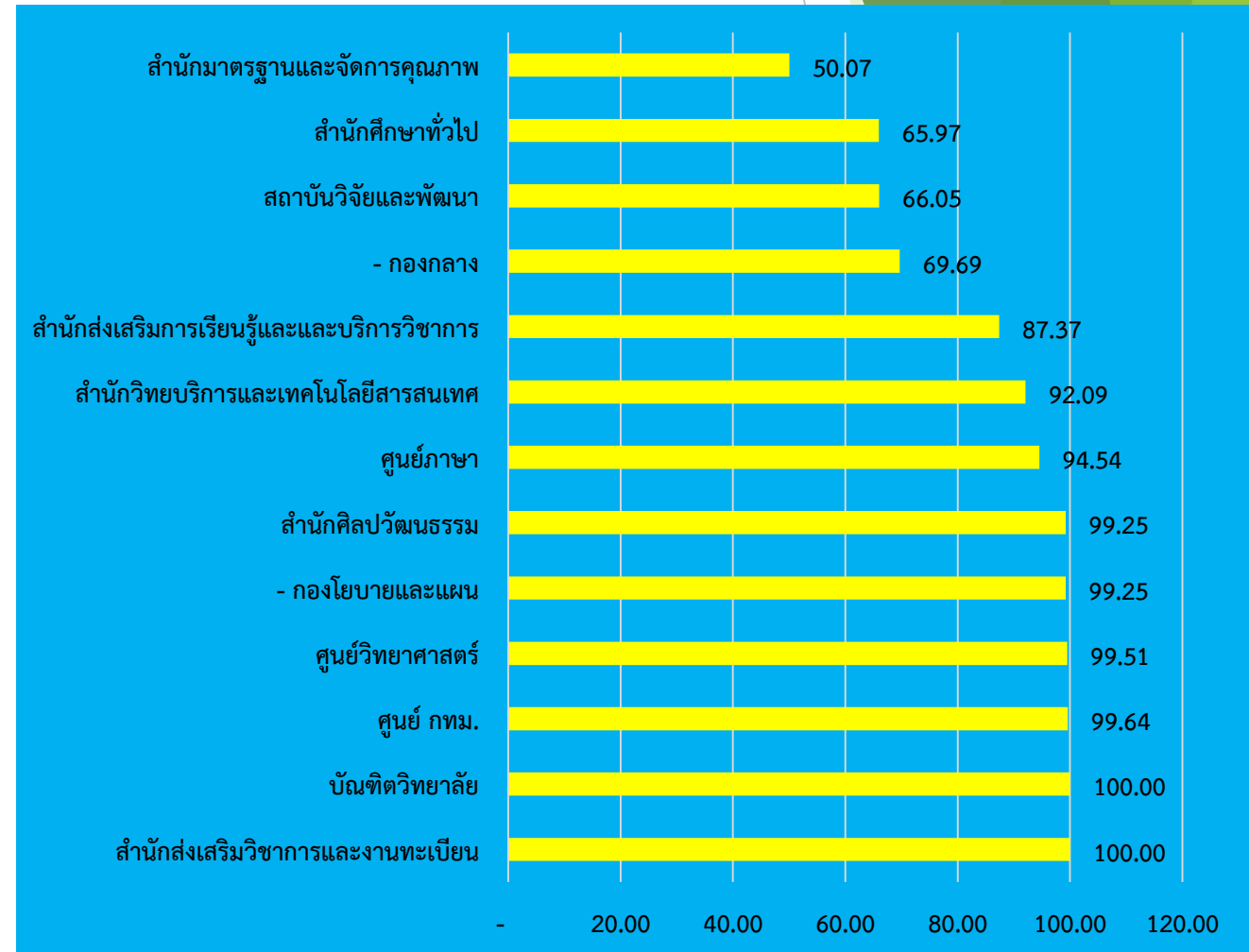
# แผนภูมิ 1 แสดงร้อยละการเบิกงบประมาณแผ่นดิน

(ดูตาราง 1 ประกอบ)

## หน่วยงานจัดการศึกษา



## หน่วยงานสนับสนุนการจัดการศึกษา



## ตารางที่ 3 สรุปเบิกงบประมาณ จำแนกตามหมวดรายจ่าย

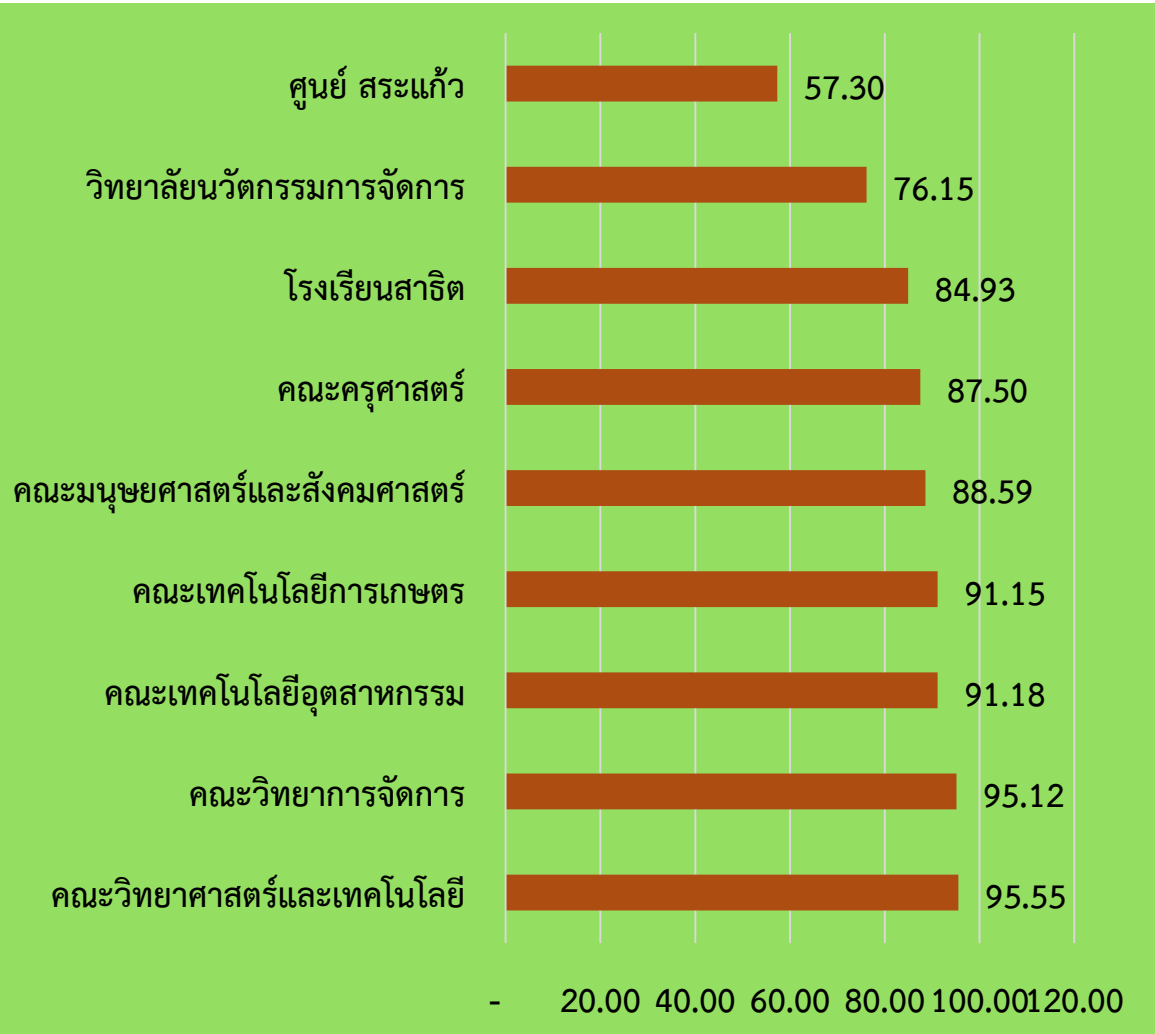
### งบรายได้

หมวดรายจ่าย	จัดสรร	ใช้ไป	คงเหลือ	ร้อยละ
งบบุคลากร	36,850,000	30,488,800	6,361,200	82.74
งบดำเนินงาน	124,124,686	101,772,000	22,352,686	81.99
งบอุดหนุน	38,264,440	32,303,675	5,960,765	84.42
งบรายจ่ายอื่น	20,415,466	17,004,380	3,411,086	83.29
งบลงทุน	12,595,408	11,335,253	1,260,155	90.00
รวม	232,250,000	192,904,109	39,345,891	83.06

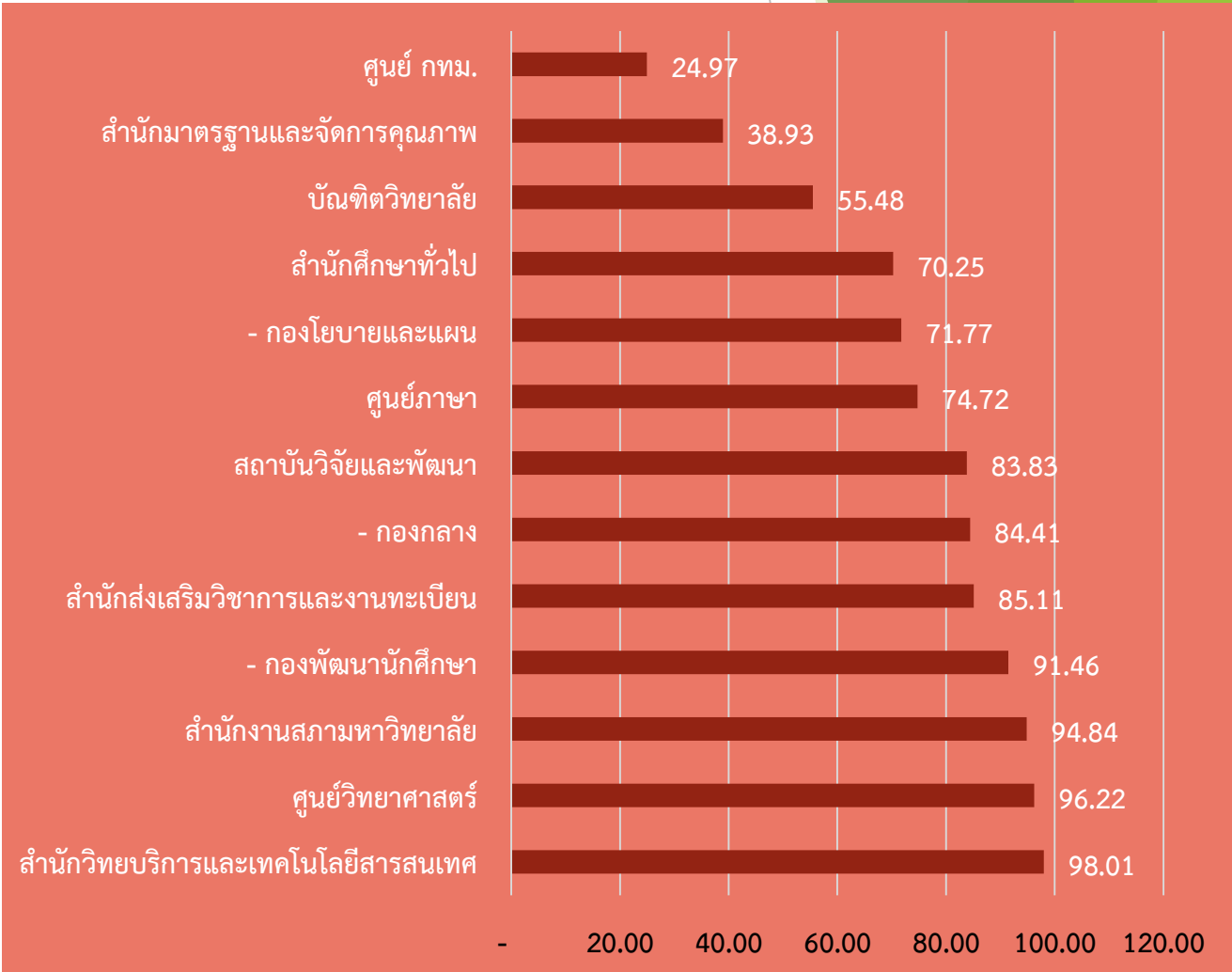
# แผนภูมิ 2 แสดงร้อยละการเบิกงบประมาณเงินรายได้

(ดูตาราง 5 ประกอบ)

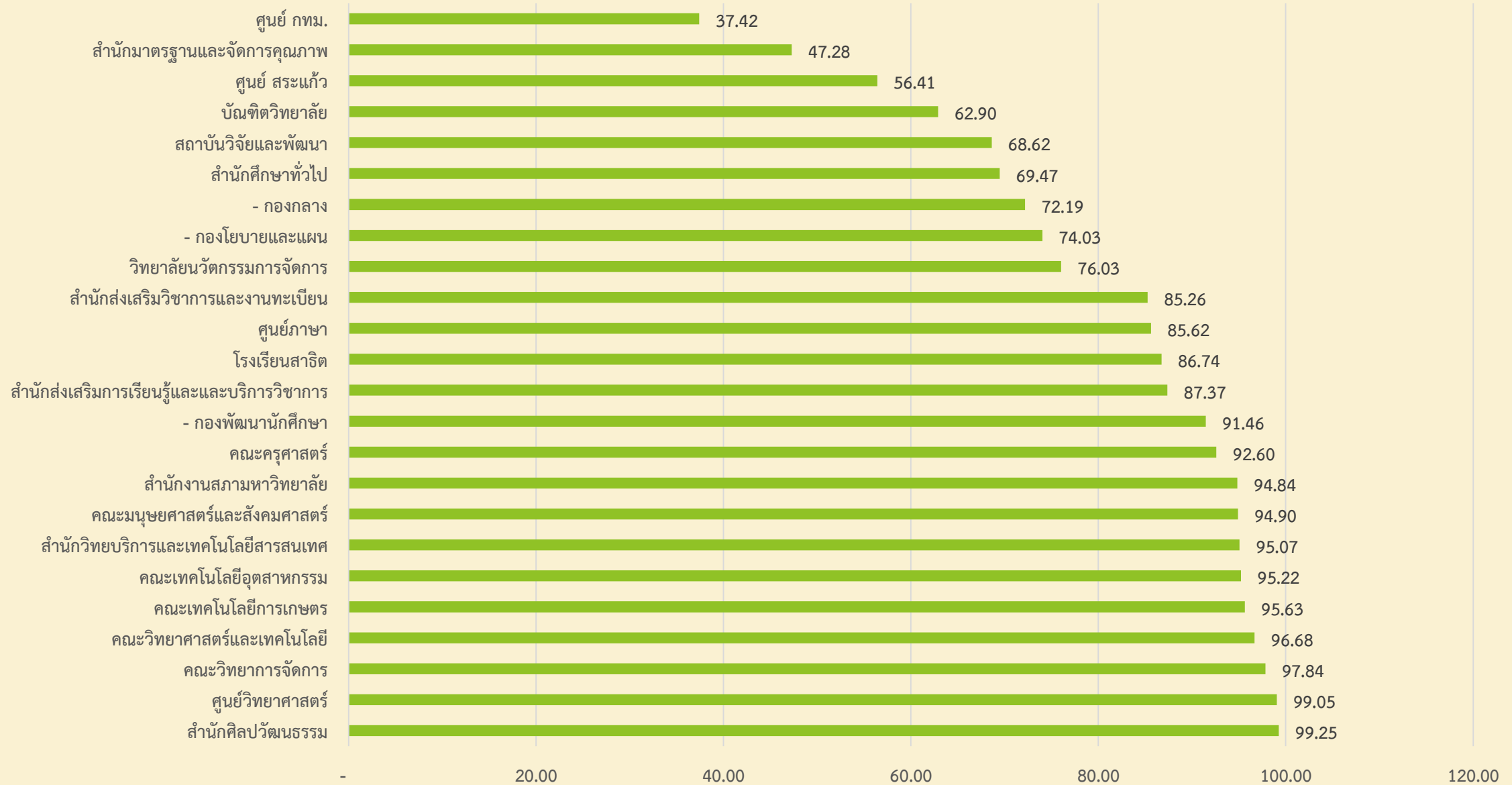
## หน่วยงานจัดการศึกษา



## หน่วยงานสนับสนุนการจัดการศึกษา



# แผนภูมิ 3 แสดงผลการเบิกงบประมาณภาพรวม พ.ศ. 2559 ณ 3 กันยายน 2559



ผลการเบิกจ่ายงบประมาณแผ่นดิน ประจำปีงบประมาณ พ.ศ. 2559  
ข้อมูล ณ วันที่ 3 กันยายน 2559 กรมบัญชีกลาง (ระบบ GF MIS)

จากหน่วยงาน 296 หน่วยงาน

31 กรกฎาคม 2559		3 กันยายน 2559	
รายจ่ายประจำ	63.87	รายจ่ายประจำ	71.99
รายจ่ายงบลงทุน	60.03	รายจ่ายงบลงทุน	64.25
ภาพรวม	63.10	ภาพรวม	70.43
ลำดับที่ 40		ลำดับที่ 35	



สูงสุด มรภ.หมู่บ้านจอมบึง ลำดับที่ 209 (รายจ่ายประจำ ร้อยละ 94.29 งบลงทุนร้อยละ 87.58  
ภาพรวม ร้อยละ 92.23)





จบการนำเสนอ  
ขอบคุณค่ะ