

รายงานการเบิกงบประมาณ ปีงบประมาณ พ.ศ. 2559  
ประจำเดือนกรกฎาคม 2559

ข้อมูล ณ 1 สิงหาคม 2559  
จากระบบบัญชี 3 มิติ

ตารางที่ 1 สรุปเบิกงบประมาณสะสมภาพรวมมหาวิทยาลัย  
ภาพรวมมหาวิทยาลัย

ภาพรวม (งบแผ่นดิน + รายได้)

หมวดรายจ่าย	จัดสรร	ใช้ไป	คงเหลือ	ร้อยละ
งบบุคลากร	125,894,400	92,842,690	33,051,710	73.75
งบดำเนินงาน	163,522,157	114,487,432	49,034,725	70.01
งบอุดหนุน	305,246,524	194,096,457	111,150,067	63.59
- ทั่วไป	72,212,424	49,775,933	22,436,491	68.93
- คชจ.บุคลากร	233,034,100	144,320,524	88,713,576	61.93
งบรายจ่ายอื่น	27,079,766	19,934,759	7,145,007	73.61
งบลงทุน	110,123,453	74,362,772	35,760,681	67.53
รวม	731,866,300	495,724,110	236,142,190	67.73

ตารางที่ 2 สรุปเบิกงบประมาณ จำแนกตามหมวดรายจ่าย

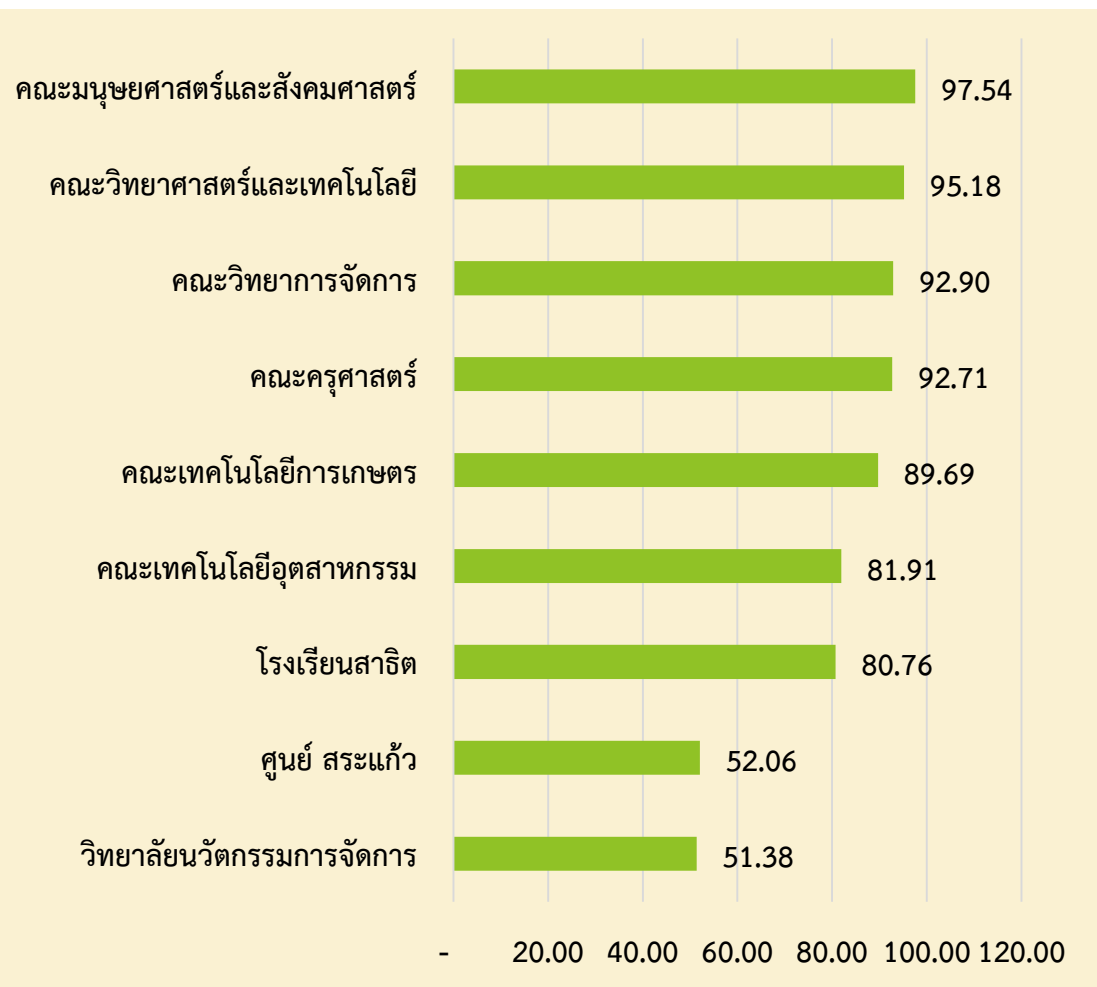
งบแผ่นดิน

หมวดรายจ่าย	จัดสรร	ใช้ไป	คงเหลือ	ร้อยละ
งบบุคลากร	88,044,400.00	65,042,323.00	23,002,077.00	73.87
งบดำเนินงาน	37,944,600.00	27,395,314.00	10,549,286.00	72.20
งบอุดหนุน	266,462,300.00	167,186,314.00	99,275,986.00	62.74
- ทั่วไป	33,428,200.00	22,865,790.00	10,562,410.00	68.40
- คชจ. บุคลากร	233,034,100.00	144,320,524.00	88,713,576.00	61.93
งบรายจ่ายอื่น	6,514,300.00	4,541,116.00	1,973,184.00	69.71
งบลงทุน	100,650,700.00	66,105,639.00	34,545,061.00	65.68
รวม	499,616,300.00	330,270,706.00	169,345,594.00	66.10

# แผนภูมิ 1 แสดงร้อยละการเบิกงบประมาณแผ่นดิน

(ดูตาราง 1 ประกอบ)

## หน่วยงานจัดการศึกษา



## หน่วยงานสนับสนุนการจัดการศึกษา



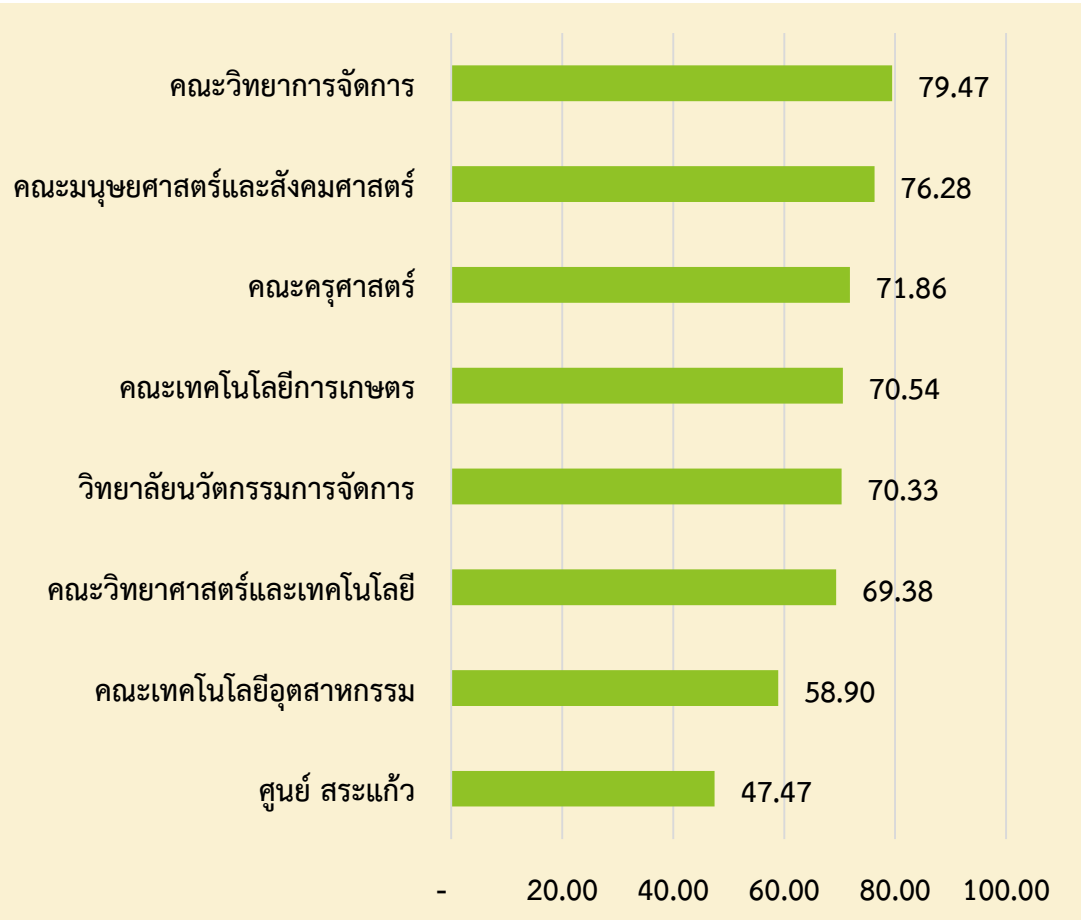
## ตารางที่ 3 สรุปเบิกงบประมาณ จำแนกตามหมวดรายจ่าย

### งบรายได้

หมวดรายจ่าย	จัดสรร	ใช้ไป	คงเหลือ	ร้อยละ
งบบุคลากร	37,850,000	27,800,367	10,049,633	73.45
งบดำเนินงาน	125,577,557	87,092,118	38,485,439	69.35
งบอุดหนุน	38,784,224	26,910,143	11,874,081	69.38
งบรายจ่ายอื่น	20,565,466	15,393,643	5,171,823	74.85
งบลงทุน	9,472,753	8,257,133	1,215,620	87.17
รวม	232,250,000	165,453,404	66,796,596	71.24

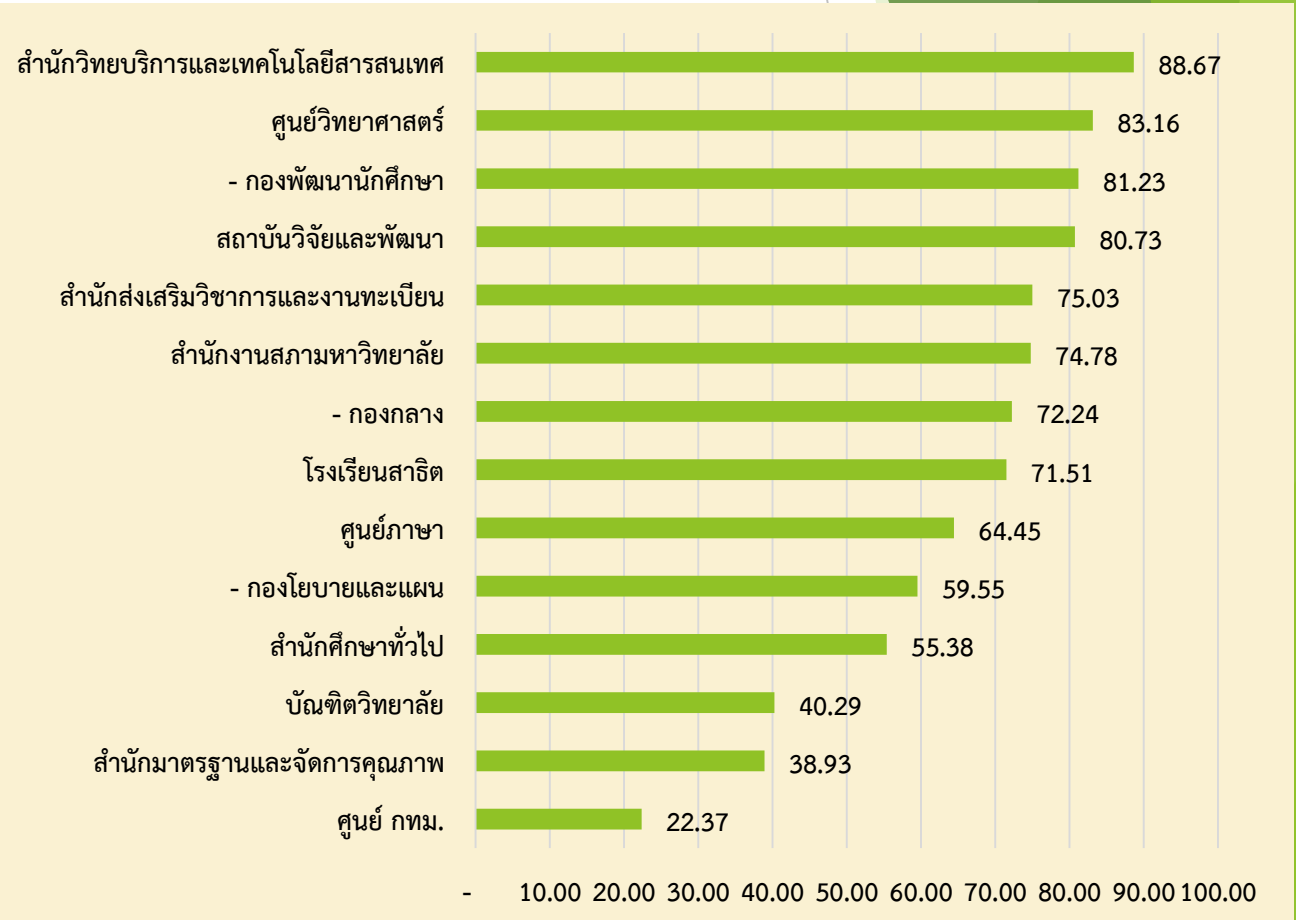
## แผนภูมิ 2 แสดงร้อยละการเบิกงบประมาณเงินรายได้

### หน่วยงานจัดการศึกษา

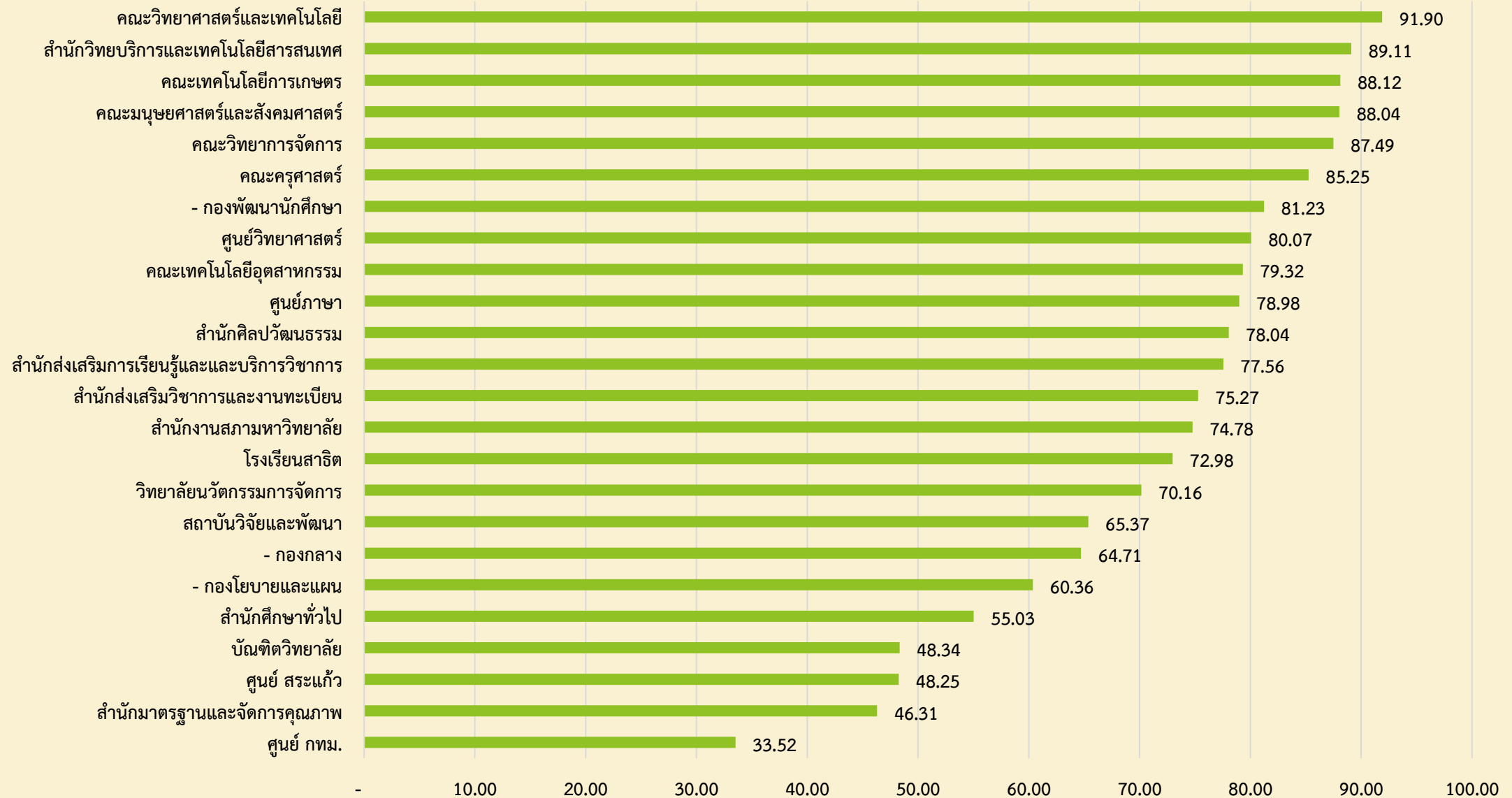


### หน่วยงานสนับสนุนการจัดการศึกษา

(ดูตาราง 6 ประกอบ)



# แผนภูมิ 3 แสดงผลการเบิกงบประมาณภาพรวม พ.ศ. 2559 ณ 1 สิงหาคม 2559



# ผลการเบิกจ่ายงบประมาณแผ่นดิน ประจำปีงบประมาณ พ.ศ. 2559

ข้อมูล ณ วันที่ 31 กรกฎาคม 2559

กรมบัญชีกลาง (ระบบ GF MIS)

จากหน่วยงาน 296 หน่วยงาน

เบิกได้มาก

30 มิถุนายน 2559		31 กรกฎาคม 2559	
รายจ่ายประจำ	56.88	รายจ่ายประจำ	63.87
รายจ่ายงบลงทุน	48.13	รายจ่ายงบลงทุน	60.03
ภาพรวม	55.14	ภาพรวม	63.10
ลำดับที่ 35		ลำดับที่ 40	



ลำดับ 296



ลำดับเบิก 1

เบิกได้น้อย

สูงสุด มรภ.ภูเก็ตลำดับที่ 210 (รายจ่ายประจำ ร้อยละ 84.26 งบลงทุนร้อยละ 89.05 ภาพรวม ร้อยละ 86.17)





จบการนำเสนอ  
ขอบคุณค่ะ

ตารางแสดง 1 รายละเอียดเบิกใช้ประมาณเงินแผ่นดิน ประจำปีงบประมาณ พ.ศ. 2559 ณ เดือน ตุลาคม -กรกฎาคม 2559

ลำดับที่	หน่วยงาน	งบประมาณแผ่นดิน											รวมจัดสรร	รวมเบิกใช้	คงเหลือ	ร้อยละ
		งบบุคลากร		งบดำเนินงาน		งบลงทุน		เบิกใช้	งบอุดหนุน		งบรายจ่ายอื่น					
		จัดสรร	เบิกใช้	จัดสรร	เบิกใช้	ค่าครุภัณฑ์	ค่าที่ดินและสิ่งก่อสร้าง		จัดสรร	เบิกใช้	จัดสรร	เบิกใช้				
1	คณะครุศาสตร์	-		1,549,800	1,372,078	3,357,000	-	3,224,428	330,000	258,477	-		5,236,800	4,854,983	381,817	92.71
2	คณะมนุษยศาสตร์และสังคมศาสตร์			1,513,800	1,440,509	1,619,800		1,619,800	390,000	376,509			3,523,600	3,436,818	86,782	97.54
3	คณะวิทยาการจัดการ			1,719,600	1,450,499	2,775,000		2,760,000	300,000	243,796			4,794,600	4,454,295	340,305	92.90
4	คณะวิทยาศาสตร์และเทคโนโลยี			4,806,300	4,410,913	7,457,900		7,281,337	360,000	323,549			12,624,200	12,015,799	608,401	95.18
5	คณะเทคโนโลยีอุตสาหกรรม			3,436,300	2,360,831	2,812,000		2,812,000	180,000	92,605			6,428,300	5,265,436	1,162,864	81.91
6	คณะเทคโนโลยีการเกษตร			1,467,400	1,220,786	2,332,700		2,207,178	90,000	61,119			3,890,100	3,489,083	401,017	89.69
7	วิทยาลัยนวัตกรรมการจัดการ			-					120,000	61,652			120,000	61,652	58,348	51.38
8	ศูนย์ กทม.			100,000	89,241.53								100,000	89,242	10,758	89.24
9	ศูนย์ สระแก้ว			200,000	104,118								200,000	104,118	95,882	52.06
10	บัณฑิตวิทยาลัย			400,000	354,335								400,000	354,335	45,665	88.58
11	สำนักส่งเสริมวิชาการและงานทะเบียน			400,000	399,998								400,000	399,998	2	100.00
12	สำนักส่งเสริมการเรียนรู้และบริการวิชาการ			-		80,000		80,000	2,603,200	2,001,083			2,683,200	2,081,083	602,117	77.56
13	สำนักวิทยบริการและเทคโนโลยีสารสนเทศ			-		1,860,000		1,687,750			1,100,000	963,197	2,960,000	2,650,947	309,053	89.56
14	สถาบันวิจัยและพัฒนา			-					21,090,900	13,239,740			21,090,900	13,239,740	7,851,160	62.77
15	สำนักมาตรฐานและจัดการคุณภาพ			-							750,000	365,763	750,000	365,763	384,238	48.77
16	สำนักศึกษาทั่วไป			400,000	213,722.16								400,000	213,722	186,278	53.43
17	สำนักศิลปวัฒนธรรม			-					785,000	612,606			785,000	612,606	172,394	78.04
18	สำนักงานอธิการบดี			-									-	-	-	
19	- กองกลาง	88,044,400	65,042,323	19,951,400	12,363,750		74,334,500	40,434,700	233,034,100	144,320,524	1,133,900	957,707.08	416,498,300	263,119,004	153,379,296	63.17
20	- กองนโยบายและแผน			100,000	96,937							1,778,400	1,878,400	1,303,527	574,873	69.40
21	- กองพัฒนานักศึกษา			-									-	-	-	
22	สำนักงานสภามหาวิทยาลัย			-									-	-	-	
24	ศูนย์วิทยาศาสตร์			1,500,000	1,196,198	1,679,900		1,679,900			1,752,000	1,047,859	4,931,900	3,923,957	1,007,943	79.56
25	ศูนย์ภาษา			400,000	321,398	1,450,000		1,450,000	350,000	227,920			2,200,000	1,999,318	200,682	90.88
28	โรงเรียนสาธิต					891,900		868,546	6,829,100	5,366,734			7,721,000	6,235,280	1,485,720	80.76
รวม		88,044,400	65,042,323	37,944,600	27,395,314	26,316,200	74,334,500.00	66,105,639	266,462,300	167,186,314	6,514,300	4,541,116	499,616,300	330,270,705	169,345,595	66.10

ตารางแสดง 2 รายละเอียดเบิกใช้ประมาณเงินรายได้ ประจำปีงบประมาณ พ.ศ. 2559  
 จำแนกตามประเภทงบประมาณรายจ่าย ( บ.กศ. ) ณ เดือน ตุลาคม -กรกฎาคม2559

ลำดับที่	หน่วยงาน	งบประมาณรายจ่ายเงินรายได้ บ.กศ.										รวมจัดสรร	รวมเบิกใช้ ทั้งสิ้น	คงเหลือ	ร้อยละ
		งบบุคลากร		งบดำเนินงาน		งบลงทุน		งบอุดหนุน		งบรายจ่ายอื่น					
		จัดสรร	เบิกใช้	จัดสรร	เบิกใช้	จัดสรร	เบิกใช้	จัดสรร	เบิกใช้	จัดสรร	เบิกใช้				
1	คณะครุศาสตร์			1,020,100	724,504		-					1,020,100	724,504	295,596	71.02
2	คณะมนุษยศาสตร์และสังคมศาสตร์			996,400	679,278		-					996,400	679,278	317,122	68.17
3	คณะวิทยาการจัดการ			1,131,800	727,712		-					1,131,800	727,712	404,088	64.30
4	คณะวิทยาศาสตร์และเทคโนโลยี			644,400	469,065		-					644,400	469,065	175,335	72.79
5	คณะเทคโนโลยีอุตสาหกรรม			195,400		90,000	64,200					285,400	64,200	221,200	22.49
6	คณะเทคโนโลยีการเกษตร			121,900	80,190		-					121,900	80,190	41,710	65.78
7	วิทยาลัยนวัตกรรมการจัดการ						-					-	-	-	
8	ศูนย์ กทม.						-					-	-	-	
9	ศูนย์ สระแก้ว						-					-	-	-	
10	บัณฑิตวิทยาลัย						-					-	-	-	
11	สำนักส่งเสริมวิชาการและงานทะเบียน			300,000	218,375		-			1,700,000	1,389,547	2,000,000	1,607,922	392,078	80.40
12	สำนักส่งเสริมการเรียนรู้และบริการวิชาการ						-					-	-	-	
13	สำนักวิทยบริการและเทคโนโลยีสารสนเทศ						-					-	-	-	
14	สถาบันวิจัยและพัฒนา						-					-	-	-	
15	สำนักมาตรฐานและจัดการคุณภาพ						-					-	-	-	
16	สำนักศึกษาทั่วไป						-					-	-	-	
17	สำนักศิลปวัฒนธรรม						-					-	-	-	
18	สำนักงานอธิการบดี						-					-	-	-	
19	- กองกลาง	37,850,000	27,800,367	33,128,200	23,434,789	3,000,000	2,169,860			150,000	6,500	74,128,200	53,411,516	20,716,684	72.05
20	- กองนโยบายและแผน						-					-	-	-	
21	- กองพัฒนานักศึกษา						-					-	-	-	
22	สำนักงานสภามหาวิทยาลัย						-					-	-	-	
24	ศูนย์วิทยาศาสตร์			298,349	163,653	501,651	501,651					800,000	665,304	134,696	83.16
25	ศูนย์ภาษา						-					-	-	-	
28	โรงเรียนสาธิต					2,165,676	2,374,406	38,784,224	26,910,143			40,949,900	29,284,549	11,665,351	71.51
<b>รวม</b>		<b>37,850,000</b>	<b>27,800,367</b>	<b>37,836,549</b>	<b>26,497,565</b>	<b>5,757,327</b>	<b>5,110,117.00</b>	<b>38,784,224</b>	<b>26,910,143</b>	<b>1,850,000</b>	<b>1,396,047</b>	<b>122,078,100</b>	<b>87,714,239.71</b>	<b>34,363,860</b>	<b>71.85</b>

ตารางแสดง 3 รายละเอียดเบิกใช้ประมาณเงินรายได้ ประจำปีงบประมาณ พ.ศ. 2559  
 จำแนกตามประเภทงบประมาณรายจ่าย (กศ.ปช. ) ณ เดือน ตุลาคม -กรกฎาคม 2559

ลำดับที่	หน่วยงาน	งบประมาณรายจ่ายเงินรายได้ กศ.ปช								รวมจัดสรร	รวมเบิกใช้ทั้งสิ้น	คงเหลือ	ร้อยละ
		งบดำเนินงาน		งบลงทุน		งบอุดหนุน		งบรายจ่ายอื่น					
		จัดสรร	เบิกใช้	จัดสรร	เบิกใช้	จัดสรร	เบิกใช้	จัดสรร	เบิกใช้				
1	คณะครุศาสตร์	1,894,400	1,369,798			-	-			1,894,400	1,369,797.64	524,602.36	72.31
2	คณะมนุษยศาสตร์และสังคมศาสตร์	1,650,500	1,294,798	200,000	197,619.80		-			1,850,500	1,492,417.97	358,082.03	80.65
3	คณะวิทยาการจัดการ	1,928,786	1,673,519	173,214	168,720		-			2,102,000	1,842,238.98	259,761.02	87.64
4	คณะวิทยาศาสตร์และเทคโนโลยี	1,084,200	695,766	112,500	112,500		-			1,196,700	808,265.79	388,434.21	67.54
5	คณะเทคโนโลยีอุตสาหกรรม	530,000	416,048				-			530,000	416,048.22	113,951.78	78.50
6	คณะเทคโนโลยีการเกษตร	146,300	87,869	80,000	77,575		-			226,300	165,444.38	60,855.62	73.11
7	วิทยาลัยนวัตกรรมการจัดการ	12,898,385	9,041,309	101,615	101,615		-			13,000,000	9,142,923.68	3,857,076.32	70.33
8	ศูนย์ กทม.	500,000	111,849				-			500,000	111,849.04	388,150.96	22.37
9	ศูนย์ สระแก้ว	975,000	462,868				-			975,000	462,867.60	512,132.40	47.47
10	บัณฑิตวิทยาลัย	2,000,000	805,774				-			2,000,000	805,774.45	1,194,225.55	40.29
11	สำนักส่งเสริมวิชาการและงานทะเบียน	37,428,738	28,119,437	71,262	71,262		-	500,000	212,000	38,000,000	28,402,699.28	9,597,300.72	74.74
12	สำนักส่งเสริมการเรียนรู้และและบริการวิชาการ						-			-	-	-	-
13	สำนักวิทยบริการและเทคโนโลยีสารสนเทศ	2,390,579	2,090,433	609,422	569,732		-			3,000,000	2,660,164.34	339,835.66	88.67
14	สถาบันวิจัยและพัฒนา						-	3,566,000	2,878,841	3,566,000	2,878,840.93	687,159.07	80.73
15	สำนักมาตรฐานและจัดการคุณภาพ						-	250,000	97,315	250,000	97,315.00	152,685.00	38.93
16	สำนักศึกษาทั่วไป	1,650,000	850,281	150,000	146,590		-			1,800,000	996,870.84	803,129.16	55.38
17	สำนักศิลปวัฒนธรรม						-			-	-	-	-
18	สำนักงานอธิการบดี						-			-	-	-	-
19	- กองกลาง	314,420	314,420	1,685,580	1,214,620		-	8,915,000	6,498,844	10,915,000	8,027,884.39	2,887,115.61	73.55
20	- กองนโยบายและแผน	20,770,000	12,320,624	230,000	184,950		-			21,000,000	12,505,574.00	8,494,426.00	59.55
21	- กองพัฒนานักศึกษา			81,534	81,534		-	3,484,466	2,815,083	3,566,000	2,896,616.63	669,383.37	81.23
22	สำนักงานสภามหาวิทยาลัย						-	2,000,000	1,495,513	2,000,000	1,495,512.70	504,487.30	74.78
23	ศูนย์วิทยาศาสตร์						-			-	-	-	-
24	ศูนย์ภาษา	1,579,700	939,760	220,300	220,299		-			1,800,000	1,160,058.68	639,941.32	64.45
27	โรงเรียนสาธิต						-			-	-	-	-
รวม		87,741,008	60,594,552.97	3,715,426	3,147,016	-	-	18,715,466	13,997,595.48	110,171,900	77,739,164.54	32,432,735.46	70.56

ตาราง 4 รายละเอียดการเบิกใช้งบประมาณแผ่นดิน งบรายได้ (กศ.ปช.และ บกศ.)ประจำปีงบประมาณ พ.ศ. 2559 (จำแนกตามรายละเอียดค่าใช้จ่าย)

ณ เดือน ตุลาคม -กรกฎาคม 2559

ลำดับ ปีที่	หน่วยงาน	งบบุคลากร		งบดำเนินงาน		งบลงทุน		งบอุดหนุน		งบรายจ่ายอื่นๆ		รวมทั้งสิ้น จัดสรร	รวมเบิกใช้	คงเหลือ	ร้อยละ การ เบิกใช้
		จัดสรร	เบิกใช้	จัดสรร	เบิกใช้	จัดสรร	เบิกใช้	จัดสรร	เบิกใช้	จัดสรร	เบิกใช้				
1	คณะครุศาสตร์	-	-	4,464,300	3,466,380	3,357,000	3,224,428	330,000	258,477	-	-	8,151,300	6,949,284	1,202,016	85.25
2	คณะมนุษยศาสตร์และสังคมศาสตร์	-	-	4,160,700	3,414,584	1,819,800	1,817,420	390,000	376,509	-	-	6,370,500	5,608,514	761,986	88.04
3	คณะวิทยาการจัดการ	-	-	4,780,186	3,851,730	2,948,214	2,928,720	300,000	243,796	-	-	8,028,400	7,024,246	1,004,154	87.49
4	คณะวิทยาศาสตร์และเทคโนโลยี	-	-	6,534,900	5,575,744	7,570,400	7,393,837	360,000	323,549	-	-	14,465,300	13,293,130	1,172,170	91.90
5	คณะเทคโนโลยีอุตสาหกรรม	-	-	4,161,700	2,776,879	2,902,000	2,876,200	180,000	92,605	-	-	7,243,700	5,745,684	1,498,016	79.32
6	คณะเทคโนโลยีการเกษตร	-	-	1,735,600	1,388,845	2,412,700	2,284,753	90,000	61,119	-	-	4,238,300	3,734,717	503,583	88.12
7	วิทยาลัยนวัตกรรมการจัดการ	-	-	12,898,385	9,041,309	101,615	101,615	120,000	61,652	-	-	13,120,000	9,204,576	3,915,424	70.16
8	ศูนย์ กทม.	-	-	600,000	201,091	-	-	-	-	-	-	600,000	201,091	398,909	33.52
9	ศูนย์ สระแก้ว	-	-	1,175,000	566,986	-	-	-	-	-	-	1,175,000	566,986	608,014	48.25
10	บัณฑิตวิทยาลัย	-	-	2,400,000	1,160,109	-	-	-	-	-	-	2,400,000	1,160,109	1,239,891	48.34
11	สำนักส่งเสริมวิชาการและงานทะเบียน	-	-	38,128,738	28,737,811	71,262	71,262	-	-	2,200,000	1,601,547	40,400,000	30,410,620	9,989,380	75.27
12	สำนักส่งเสริมการเรียนรู้และและบริการวิชาการ	-	-	-	-	80,000	80,000	2,603,200	2,001,083	-	-	2,683,200	2,081,083	602,117	77.56
13	สำนักวิทยบริการและเทคโนโลยีสารสนเทศ	-	-	2,390,579	2,090,433	2,469,422	2,257,482	-	-	1,100,000	963,197	5,960,000	5,311,112	648,888	89.11
14	สถาบันวิจัยและพัฒนา	-	-	-	-	-	-	21,090,900	13,239,740	3,566,000	2,878,841	24,656,900	16,118,581	8,538,319	65.37
15	สำนักมาตรฐานและจัดการคุณภาพ	-	-	-	-	-	-	-	-	1,000,000	463,078	1,000,000	463,078	536,923	46.31
16	สำนักศึกษาทั่วไป	-	-	2,050,000	1,064,003	150,000	146,590	-	-	-	-	2,200,000	1,210,593	989,407	55.03
17	สำนักศิลปวัฒนธรรม	-	-	-	-	-	-	785,000	612,606	-	-	785,000	612,606	172,394	78.04
18	สำนักงานอธิการบดี	-	-	-	-	-	-	-	-	-	-	-	-	-	-
19	- กองกลาง	125,894,400	92,842,690	53,394,020	36,112,960	79,020,080	43,819,180	233,034,100	144,320,524	10,198,900	7,463,051	501,541,500	324,558,404	176,983,096	64.71
20	- กองนโยบายและแผน	-	-	20,870,000	12,417,561	230,000	184,950	-	-	1,778,400	1,206,590	22,878,400	13,809,101	9,069,299	60.36
21	- กองพัฒนานักศึกษา	-	-	-	-	81,534	81,534	-	-	3,484,466	2,815,083	3,566,000	2,896,617	669,383	81.23
22	สำนักงานสภามหาวิทยาลัย	-	-	-	-	-	-	-	-	2,000,000	1,495,513	2,000,000	1,495,513	504,487	74.78
24	ศูนย์วิทยาศาสตร์	-	-	1,798,349	1,359,850	2,181,551	2,181,551	-	-	1,752,000	1,047,859	5,731,900	4,589,260	1,142,640	80.07
25	ศูนย์ภาษา	-	-	1,979,700	1,261,158	1,670,300	1,670,299	350,000	227,920	-	-	4,000,000	3,159,377	840,623	78.98
28	โรงเรียนสาธิต	-	-	-	-	3,057,576	3,242,952	45,613,324	32,276,877	-	-	48,670,900	35,519,829	13,151,071	72.98
<b>รวม</b>		<b>125,894,400</b>	<b>92,842,690</b>	<b>163,522,157</b>	<b>114,487,431.98</b>	<b>110,123,453</b>	<b>74,362,771.89</b>	<b>305,246,524</b>	<b>194,096,457</b>	<b>27,079,766</b>	<b>19,934,759.07</b>	<b>731,866,300</b>	<b>495,724,109.64</b>	<b>236,142,190</b>	<b>67.73</b>

ตาราง5 แสดงรายละเอียดเบิกใช้ประมาณเงินรายได้ ประจำปีงบประมาณ พ.ศ. 2559  
 จำแนกตามประเภทงบประมาณรายจ่าย ( บ.กศ.และ กศ.ปช) ณ เดือน ตุลาคม-กรกฎาคม 2559

ลำดับ ที่	หน่วยงาน	งบประมาณรายจ่ายเงินรายได้ บ.กศ.และกศ.ปช.										รวมจัดสรร	รวมเบิกใช้ทั้งสิ้น	คงเหลือ	ร้อยละ
		งบบุคลากร		งบดำเนินงาน		งบลงทุน		งบอุดหนุน		งบรายจ่ายอื่น					
		จัดสรร	เบิกใช้	จัดสรร	เบิกใช้	จัดสรร	เบิกใช้	จัดสรร	เบิกใช้	จัดสรร	เบิกใช้				
1	คณะครุศาสตร์			2,914,500	2,094,302	-	-			-	-	2,914,500	2,094,301.72	820,198	71.86
2	คณะมนุษยศาสตร์และสังคมศาสตร์			2,646,900	1,974,076	200,000	197,620			-	-	2,846,900	2,171,695.51	675,204	76.28
3	คณะวิทยาการจัดการ			3,060,586	2,401,231	173,214	168,720			-	-	3,233,800	2,569,950.79	663,849	79.47
4	คณะวิทยาศาสตร์และเทคโนโลยี			1,728,600	1,164,831	112,500	112,500			-	-	1,841,100	1,277,330.89	563,769	69.38
5	คณะเทคโนโลยีอุตสาหกรรม			725,400	416,048	90,000	64,200			-	-	815,400	480,248.22	335,152	58.90
6	คณะเทคโนโลยีการเกษตร			268,200	168,059	80,000	77,575			-	-	348,200	245,634.38	102,566	70.54
7	วิทยาลัยนวัตกรรมการจัดการ			12,898,385	9,041,309	101,615	101,615			-	-	13,000,000	9,142,923.68	3,857,076	70.33
8	ศูนย์ กทม.			500,000	111,849	-	-			-	-	500,000	111,849.04	388,151	22.37
9	ศูนย์ สระแก้ว			975,000	462,868	-	-			-	-	975,000	462,867.60	512,132	47.47
10	บัณฑิตวิทยาลัย			2,000,000	805,774	-	-			-	-	2,000,000	805,774.45	1,194,226	40.29
11	สำนักส่งเสริมวิชาการและงานทะเบียน			37,728,738	28,337,812	71,262	71,262			2,200,000	1,601,547	40,000,000	30,010,621.72	9,989,378	75.03
12	สำนักส่งเสริมการเรียนรู้และและบริการวิชาการ			-	-	-	-			-	-	-	-	-	-
13	สำนักวิทยบริการและเทคโนโลยีสารสนเทศ			2,390,579	2,090,433	609,422	569,732			-	-	3,000,000	2,660,164.34	339,836	88.67
14	สถาบันวิจัยและพัฒนา			-	-	-	-			3,566,000	2,878,841	3,566,000	2,878,840.93	687,159	80.73
15	สำนักมาตรฐานและจัดการคุณภาพ			-	-	-	-			250,000	97,315	250,000	97,315.00	152,685	38.93
16	สำนักศึกษาทั่วไป			1,650,000	850,281	150,000	146,590			-	-	1,800,000	996,870.84	803,129	55.38
17	สำนักศิลปวัฒนธรรม			-	-	-	-			-	-	-	-	-	-
18	สำนักงานอธิการบดี			-	-	-	-			-	-	-	-	-	-
19	- กองกลาง	37,850,000	27,800,367	33,442,620	23,749,210	4,685,580	3,384,480			9,065,000	6,505,344	85,043,200	61,439,400.51	23,603,799	72.24
20	- กองนโยบายและแผน			20,770,000	12,320,624	230,000	184,950			-	-	21,000,000	12,505,574.00	8,494,426	59.55
21	- กองพัฒนานักศึกษา			-	-	81,534	81,534			3,484,466	2,815,083	3,566,000	2,896,616.63	669,383	81.23
22	สำนักงานสภามหาวิทยาลัย			-	-	-	-			2,000,000	1,495,513	2,000,000	1,495,512.70	504,487	74.78
24	ศูนย์วิทยาศาสตร์			298,349	163,653	501,651	501,651			-	-	800,000	665,303.57	134,696	83.16
25	ศูนย์ภาษา			1,579,700	939,760	220,300	220,299			-	-	1,800,000	1,160,058.68	639,941	64.45
28	โรงเรียนสาธิต			-	-	2,165,676	2,374,406	38,784,224	26,910,143	-	-	40,949,900	29,284,549.05	11,665,351	71.51
	รวม	37,850,000	27,800,367	125,577,557	87,092,118.39	9,472,753	8,257,133.09	38,784,224	26,910,143	20,565,466	15,393,642.92	232,250,000	165,453,404.25	66,796,595.75	71.24

