



บันทึกข้อความ

ส่วนราชการ สำนักส่งเสริมวิชาการและงานทะเบียน

ที่ ศธ ๐๕๕๑.๑๑/ ๐๒๘

วันที่ ๑๕ มกราคม ๒๕๖๒

เรื่อง ขออนุมัติปริญญาบัตร ระดับปริญญาตรี

เรียน ประธานสภาวิชาการมหาวิทยาลัยราชภัฏวไลยอลงกรณ์ ในพระบรมราชูปถัมภ์

ด้วยคณะกรรมการวิชาการ มหาวิทยาลัยราชภัฏวไลยอลงกรณ์ ในพระบรมราชูปถัมภ์ ได้พิจารณา
กั้นกรองผลการเรียนของนักศึกษาเต็มเวลาจันทร์ – ศุกร์ และนักศึกษาเต็มเวลา เสาร์ – อาทิตย์ ที่เรียนครบ
ตามหลักสูตร และมีคุณสมบัติที่สำเร็จการศึกษาระดับปริญญาตรี ประจำปีการศึกษา ๒๕๖๑ ในวันที่
๑๔ มกราคม ๒๕๖๒ แยกเป็นหลักสูตร ดังนี้

หลักสูตรครุศาสตรบัณฑิต	จำนวน	๑	ราย
หลักสูตรวิทยาศาสตร์บัณฑิต	จำนวน	๑๒	ราย
หลักสูตรศิลปศาสตรบัณฑิต	จำนวน	๖	ราย
หลักสูตรบริหารธุรกิจบัณฑิต	จำนวน	๖๙	ราย
หลักสูตรบัญชีบัณฑิต	จำนวน	๕	ราย
หลักสูตรเทคโนโลยีบัณฑิต	จำนวน	๙	ราย
หลักสูตรรัฐประศาสนศาสตรบัณฑิต	จำนวน	๑๐	ราย
หลักสูตรนิเทศศาสตรบัณฑิต	จำนวน	๑๑	ราย
รวมทั้งสิ้น		๑๒๓	ราย

จึงเรียนมาเพื่อโปรดพิจารณา

(รองศาสตราจารย์ศศิรินทร์ เศรษฐวัฒน์บดี)

ประธานคณะกรรมการวิชาการ

มหาวิทยาลัยราชภัฏวไลยอลงกรณ์ ในพระบรมราชูปถัมภ์


2

บัญชีสรุปจำนวนผู้สำเร็จการศึกษาที่ขออนุมัติการให้ปริญญาบัตร
มหาวิทยาลัยราชภัฏวไลยอลงกรณ์ ในพระบรมราชูปถัมภ์ จังหวัดปทุมธานี

ระดับปริญญาตรี

ชื่อปริญญา	ปริญญาตรีเกียรตินิยม				ปริญญาตรี		รวม
	อันดับ 1		อันดับ 2		ชาย	หญิง	
	ชาย	หญิง	ชาย	หญิง			
ภาคปกติ							
ครุศาสตรบัณฑิต	0	0	0	0	0	1	1
วิทยาศาสตร์บัณฑิต	0	0	0	0	4	7	11
ศิลปศาสตรบัณฑิต	0	0	0	0	2	4	6
บริหารธุรกิจบัณฑิต	0	0	0	0	8	13	21
บัญชีบัณฑิต	0	0	0	0	0	5	5
เทคโนโลยีบัณฑิต	0	0	0	0	7	1	8
รัฐประศาสนศาสตรบัณฑิต	0	0	0	0	6	3	9
นิเทศศาสตรบัณฑิต	0	0	0	0	7	4	11
รวม	0	0	0	0	34	38	72
ภาคพิเศษ							
วิทยาศาสตร์บัณฑิต	0	0	0	0	1	0	1
บริหารธุรกิจบัณฑิต	1	1	0	0	10	36	48
เทคโนโลยีบัณฑิต	0	0	0	0	1	0	1
รัฐประศาสนศาสตรบัณฑิต	0	0	0	0	1	0	1
รวม	1	1	0	0	13	36	51
รวมทั้งหมด	1	1	0	0	47	74	123

ตรวจสอบความถูกต้องแล้ว

ลงชื่อ..........นายทะเบียน
(ผู้ช่วยศาสตราจารย์คชินทร์ โกขุนทาภรณ์)
รองผู้อำนวยการสำนักส่งเสริมวิชาการและงานทะเบียน


3

บัญชีสรุปจำนวนผู้สำเร็จการศึกษา ครุศาสตรบัณฑิต
มหาวิทยาลัยราชภัฏวไลยอลงกรณ์ ในพระบรมราชูปถัมภ์ จังหวัดปทุมธานี

ระดับปริญญาตรี

สาขาวิชา	ปริญญาตรีเกียรตินิยม				ปริญญาตรี		รวม
	อันดับ 1		อันดับ 2		ชาย	หญิง	
	ชาย	หญิง	ชาย	หญิง			
ภาคปกติ วิทยาศาสตร์	0	0	0	0	0	1	1
รวม	0	0	0	0	0	1	1
รวมทั้งหมด	0	0	0	0	0	1	1

ตรวจสอบความถูกต้องแล้ว

ลงชื่อ..........นายทะเบียน

(ผู้ช่วยศาสตราจารย์คชินทร์ โกขุนทากรณ์)

รองผู้อำนวยการสำนักส่งเสริมวิชาการและงานทะเบียน

บัญชีรายชื่อผู้สำเร็จการศึกษา

มหาวิทยาลัยราชภัฏวไลยอลงกรณ์ ในพระบรมราชูปถัมภ์ จังหวัดปทุมธานี ปีการศึกษา 2561

1

ครุศาสตรบัณฑิต

ลำดับที่	เลขประจำตัว	ชื่อ-สกุล	วันเข้าศึกษา	วันอนุมัติจบ	น.ก.	คะแนนเฉลี่ย	ประเภทนักศึกษา	หมายเหตุ
		ครุศาสตรบัณฑิต						
		สาขาวิชาวิทยาศาสตร์						
1	55181450413	นางสาวนภาพร เหล็กดี	5 มิ.ย. 2555	14 ม.ค. 2562	173	2.21	ภาคปกติ	

ตรวจสอบและตรวจทานถูกต้องแล้ว

(ลงชื่อ)



นายทะเบียน

(ผู้ช่วยศาสตราจารย์คชินทร์ โภกนุทากรณ์)

รองผู้อำนวยการสำนักส่งเสริมวิชาการและงานทะเบียน


5

บัญชีสรุปจำนวนผู้สำเร็จการศึกษา วิทยาศาสตร์บัณฑิต
มหาวิทยาลัยราชภัฏวไลยอลงกรณ์ ในพระบรมราชูปถัมภ์ จังหวัดปทุมธานี

ระดับปริญญาตรี

สาขาวิชา	ปริญญาตรีเกียรตินิยม				ปริญญาตรี		รวม
	อันดับ 1		อันดับ 2		ชาย	หญิง	
	ชาย	หญิง	ชาย	หญิง			
ภาคปกติ							
คหกรรมศาสตร์	0	0	0	0	0	1	1
เทคโนโลยีสารสนเทศ	0	0	0	0	3	0	3
เกษตรศาสตร์	0	0	0	0	1	0	1
เทคโนโลยีชีวภาพ	0	0	0	0	0	1	1
วิทยาศาสตร์และเทคโนโลยีการอาหาร	0	0	0	0	0	4	4
ออกแบบผลิตภัณฑ์อุตสาหกรรม	0	0	0	0	0	1	1
รวม	0	0	0	0	4	7	11
ภาคพิเศษ							
เทคโนโลยีสารสนเทศ	0	0	0	0	1	0	1
รวม	0	0	0	0	1	0	1
รวมทั้งหมด	0	0	0	0	5	7	12

ตรวจสอบความถูกต้องแล้ว

ลงชื่อ..........นายทะเบียน
(ผู้ช่วยศาสตราจารย์คชินทร์ โภคนุทาภรณ์)
รองผู้อำนวยการสำนักส่งเสริมวิชาการและงานทะเบียน

บัญชีรายชื่อผู้สำเร็จการศึกษา

6

มหาวิทยาลัยราชภัฏวไลยอลงกรณ์ ในพระบรมราชูปถัมภ์ จังหวัดปทุมธานี ปีการศึกษา 25

1

วิทยาศาสตร์บัณฑิต

ลำดับที่	เลขประจำตัว	ชื่อ-สกุล	วันเข้าศึกษา	วันอนุมัติจบ	นก.	คะแนนเฉลี่ย	ประเภทนักศึกษา	หมายเหตุ
วิทยาศาสตร์บัณฑิต								
สาขาวิชาคหกรรมศาสตร์								
1	56122600133	นางสาวธิดารัตน์ ไชโยธธา	3 มิ.ย. 2556	14 ม.ค. 2562	138	2.38	ภาคปกติ	
สาขาวิชาเทคโนโลยีสารสนเทศ								
2	55222470116	นายพุทธมนต์ พูลเปี่ยม	4 ส.ค. 2555	14 ม.ค. 2562	124	2.83	ภาคพิเศษ	
3	56122470207	นายจักรี แยมชัยยะ	3 มิ.ย. 2556	14 ม.ค. 2562	124	2.22	ภาคปกติ	
4	57122470123	นายสุรพันธ์ ทองภู	18 ส.ค. 2557	14 ม.ค. 2562	124	2.25	ภาคปกติ	
5	57122470224	นายอาทร กิตติภัทรารช	18 ส.ค. 2557	14 ม.ค. 2562	124	2.60	ภาคปกติ	
สาขาวิชาเกษตรศาสตร์								
6	57122500202	นายวิชากร พันธุ์ทอง	18 ส.ค. 2557	14 ม.ค. 2562	136	2.05	ภาคปกติ	
สาขาวิชาเทคโนโลยีชีวภาพ								
7	57122640107	นางสาวเสาวลักษณ์ แสนภูวา	18 ส.ค. 2557	14 ม.ค. 2562	133	2.42	ภาคปกติ	
สาขาวิชาวิทยาศาสตร์และเทคโนโลยีการอาหาร								
8	54122820114	นางสาวแพรมาศ แสงรัตน์กุล	6 มิ.ย. 2554	14 ม.ค. 2562	146	2.48	ภาคปกติ	
9	57122820101	นางสาววรรณิการ์ ทองละเอียด	18 ส.ค. 2557	14 ม.ค. 2562	143	2.80	ภาคปกติ	
10	57122820117	นางสาวกิตติวรา จิตรประสงค์	18 ส.ค. 2557	14 ม.ค. 2562	143	2.75	ภาคปกติ	
11	57122820120	นางสาววรินทร์ญา เขียวนาวัน	18 ส.ค. 2557	14 ม.ค. 2562	143	2.89	ภาคปกติ	
สาขาวิชาออกแบบผลิตภัณฑ์อุตสาหกรรม								
12	54122860136	นางสาวศุภลักษณ์ ตระกูลวรปัญญา	6 มิ.ย. 2554	14 ม.ค. 2562	145	2.75	ภาคปกติ	

ตรวจสอบและตรวจทานถูกต้องแล้ว

(ลงชื่อ)  นายทะเบียน


(ผู้ช่วยศาสตราจารย์คชินทร์ โภกนุทาภรณ์)
รองผู้อำนวยการสำนักส่งเสริมวิชาการและงานทะเบียน

บัญชีสรุปจำนวนผู้สำเร็จการศึกษา ศิลปศาสตรบัณฑิต
มหาวิทยาลัยราชภัฏวไลยอลงกรณ์ ในพระบรมราชูปถัมภ์ จังหวัดปทุมธานี

ระดับปริญญาตรี

สาขาวิชา	ปริญญาตรีเกียรตินิยม				ปริญญาตรี		รวม
	อันดับ 1		อันดับ 2		ชาย	หญิง	
	ชาย	หญิง	ชาย	หญิง			
ภาคปกติ ภาษาอังกฤษเพื่อการสื่อสารนานาชาติ (หลักสูตรนานาชาติ)	0	0	0	0	0	1	1
ภาษาอังกฤษ	0	0	0	0	0	1	1
การพัฒนาชุมชน	0	0	0	0	1	0	1
การจัดการท่องเที่ยว	0	0	0	0	1	1	2
ภาษาไทยเพื่อนวัตกรรมสื่อสาร	0	0	0	0	0	1	1
รวม	0	0	0	0	2	4	6
รวมทั้งหมด	0	0	0	0	2	4	6

ตรวจสอบความถูกต้องแล้ว

ลงชื่อ..........นายทะเบียน
(ผู้ช่วยศาสตราจารย์คชินทร์ โกขุนทาภรณ์)
รองผู้อำนวยการสำนักส่งเสริมวิชาการและงานทะเบียน

บัญชีรายชื่อผู้สำเร็จการศึกษา

มหาวิทยาลัยราชภัฏวไลยอลงกรณ์ ในพระบรมราชูปถัมภ์ จังหวัดปทุมธานี ปีการศึกษา 2561

1

ศิลปศาสตรบัณฑิต

ลำดับที่	เลขประจำตัว	ชื่อ-สกุล	วันเข้าศึกษา	วันอนุมัติจบ	น.ก.	คะแนนเฉลี่ย	ประเภทนักศึกษา	หมายเหตุ
ศิลปศาสตรบัณฑิต								
สาขาวิชาภาษาอังกฤษเพื่อการสื่อสารนานาชาติ (หลักสูตรนานาชาติ)								
1	57121210118	นางสาวเหมิง อิ่ง ลีอ	18 ส.ค. 2557	14 ม.ค. 2562	133	2.88	ภาคปกติ	
สาขาวิชาภาษาอังกฤษ								
2	55123020134	นางสาวสุภัทสรดา ข่อยแก้ว	5 มิ.ย. 2555	14 ม.ค. 2562	140	3.43	ภาคปกติ	ผลการเรียนมี F
สาขาวิชาการพัฒนาชุมชน								
3	57123070238	นายอนุพงษ์ สุริยะ	18 ส.ค. 2557	14 ม.ค. 2562	133	2.72	ภาคปกติ	
สาขาวิชาการจัดการท่องเที่ยว								
4	56123390126	นางสาวนพรดา พึ่งสุข	3 มิ.ย. 2556	14 ม.ค. 2562	145	2.33	ภาคปกติ	
5	57123390123	นายประณต สันป่าแก้ว	18 ส.ค. 2557	14 ม.ค. 2562	145	2.39	ภาคปกติ	
สาขาวิชาภาษาไทยเพื่อนวัตกรรมและการสื่อสาร								
6	57123560128	นางสาวธัญจิรา ดอกกลิ่น	18 ส.ค. 2557	14 ม.ค. 2562	130	2.94	ภาคปกติ	

ตรวจสอบและตรวจทานถูกต้องแล้ว

(ลงชื่อ)



นายทะเบียน

(ผู้ช่วยศาสตราจารย์คชินทร์ โภกนุทาภรณ์)


รองผู้อำนวยการสำนักส่งเสริมวิชาการและงานทะเบียน

9
 บัญชีสรุปจำนวนผู้สำเร็จการศึกษา บริหารธุรกิจบัณฑิต
 มหาวิทยาลัยราชภัฏวไลยอลงกรณ์ ในพระบรมราชูปถัมภ์ จังหวัดปทุมธานี

ระดับปริญญาตรี

สาขาวิชา	ปริญญาตรีเกียรตินิยม				ปริญญาตรี		รวม
	อันดับ 1		อันดับ 2		ชาย	หญิง	
	ชาย	หญิง	ชาย	หญิง			
ภาคปกติ							
การจัดการทั่วไป	0	0	0	0	3	6	9
การบริหารธุรกิจแขนงวิชาการตลาด	0	0	0	0	1	0	1
การบริหารธุรกิจแขนงวิชาการเงินและการธนาคาร	0	0	0	0	2	3	5
การจัดการธุรกิจค้าปลีก	0	0	0	0	1	3	4
การจัดการโลจิสติกส์และซัพพลายเชน	0	0	0	0	1	0	1
คอมพิวเตอร์ธุรกิจ	0	0	0	0	0	1	1
รวม	0	0	0	0	8	13	21
ภาคพิเศษ							
การจัดการทั่วไป	1	1	0	0	9	32	43
การบริหารธุรกิจแขนงวิชาการตลาด	0	0	0	0	1	0	1
คอมพิวเตอร์ธุรกิจ	0	0	0	0	0	4	4
รวม	1	1	0	0	10	36	48
รวมทั้งหมด	1	1	0	0	18	49	69

ตรวจสอบความถูกต้องแล้ว

ลงชื่อ..........นายทะเบียน

(ผู้ช่วยศาสตราจารย์คชินทร์ โคนันทภรณ์)

รองผู้อำนวยการสำนักส่งเสริมวิชาการและงานทะเบียน

บัญชีรายชื่อผู้สำเร็จการศึกษา

มหาวิทยาลัยราชภัฏวไลยอลงกรณ์ ในพระบรมราชูปถัมภ์ จังหวัดปทุมธานี ปีการศึกษา 2561

1

บริหารธุรกิจบัณฑิต

ลำดับที่	เลขประจำตัว	ชื่อ-สกุล	วันเข้าศึกษา	วันอนุมัติจบ	น.ก.	คะแนนเฉลี่ย	ประเภทนักศึกษา	หมายเหตุ
บริหารธุรกิจบัณฑิต เกียรตินิยมอันดับ 1								
สาขาวิชาการจัดการทั่วไป								
1	57223180203	นายวิศรุต สอาดติษฐ์	13 มิ.ย. 2558	14 ม.ค. 2562	133	3.86	ภาคพิเศษ	
2	57223180403	นางสาวลลิตา โตชนก	13 มิ.ย. 2558	14 ม.ค. 2562	133	3.75	ภาคพิเศษ	
บริหารธุรกิจบัณฑิต								
สาขาวิชาการจัดการทั่วไป								
3	57123180114	นางสาวชลิตา วงษ์ปรีชา	18 ส.ค. 2557	14 ม.ค. 2562	133	2.44	ภาคปกติ	
4	57123180116	นางสาวศศิธร สมแพ	18 ส.ค. 2557	14 ม.ค. 2562	133	2.37	ภาคปกติ	
5	57123180224	นางสาวณัฐกานต์ พวงมาลี	18 ส.ค. 2557	14 ม.ค. 2562	133	2.14	ภาคปกติ	
6	57123180239	นางสาวชลิตา โคตะริยะ	18 ส.ค. 2557	14 ม.ค. 2562	133	2.30	ภาคปกติ	
7	57123180315	นายอัษฎริยพล เสวตรพนิต	18 ส.ค. 2557	14 ม.ค. 2562	133	2.02	ภาคปกติ	
8	57123180317	นายอนุชากรณ์ อุทยานิน	18 ส.ค. 2557	14 ม.ค. 2562	133	2.23	ภาคปกติ	
9	57123180325	นางสาวภาวิณี ไต้สะอาด	18 ส.ค. 2557	14 ม.ค. 2562	133	2.41	ภาคปกติ	
10	57123180344	นางสาวสุกานดา ขาวห้วยหมาก	18 ส.ค. 2557	14 ม.ค. 2562	133	2.47	ภาคปกติ	
11	57223180103	นางสาวอารีญา ลิ้มเกียรติสถาพร	4 ต.ค. 2557	14 ม.ค. 2562	133	2.54	ภาคพิเศษ	
12	57223180113	นางสาวอภิญญา งามพิพัฒน์	4 ต.ค. 2557	14 ม.ค. 2562	133	2.54	ภาคพิเศษ	
13	57223180202	นางสาววาสนา เทพมณี	13 มิ.ย. 2558	14 ม.ค. 2562	133	3.36	ภาคพิเศษ	ผลการเรียนมี D
14	57223180204	นางสาวไพลิน ทองคำ	13 มิ.ย. 2558	14 ม.ค. 2562	133	3.42	ภาคพิเศษ	ผลการเรียนมี D
15	57223180206	นายกรกัน มະโนสินธุ์	13 มิ.ย. 2558	14 ม.ค. 2562	133	3.23	ภาคพิเศษ	
16	57223180207	นางสาวสุพรรณมษา เตือนสว่าง	13 มิ.ย. 2558	14 ม.ค. 2562	133	2.90	ภาคพิเศษ	
17	57223180208	นางสาวกฤษณี ศรีโหมตสุข	13 มิ.ย. 2558	14 ม.ค. 2562	133	2.55	ภาคพิเศษ	
18	57223180209	นางสาวเปรมหทัย ไชยเยส	13 มิ.ย. 2558	14 ม.ค. 2562	133	2.44	ภาคพิเศษ	
19	57223180210	นางจรินทร์ อินประสิทธิ์	13 มิ.ย. 2558	14 ม.ค. 2562	133	3.12	ภาคพิเศษ	
20	57223180211	นางสาวจันทรีธิดา บุญผล	13 มิ.ย. 2558	14 ม.ค. 2562	133	3.00	ภาคพิเศษ	
21	57223180215	นางสาววรรณิภา สุทธิสานนท์	13 มิ.ย. 2558	14 ม.ค. 2562	133	2.85	ภาคพิเศษ	
22	57223180216	นางสาววรรณพร คุ้มสติ	13 มิ.ย. 2558	14 ม.ค. 2562	133	2.51	ภาคพิเศษ	
23	57223180218	นายอนันต์ ผลเจือ	13 มิ.ย. 2558	14 ม.ค. 2562	133	3.71	ภาคพิเศษ	ผลการเรียนมี D
24	57223180219	นายชิลแวง มาเขตโต้	13 มิ.ย. 2558	14 ม.ค. 2562	133	3.32	ภาคพิเศษ	ผลการเรียนมี D
25	57223180220	นางสาวณัฐพร แยมสังจา	13 มิ.ย. 2558	14 ม.ค. 2562	133	2.57	ภาคพิเศษ	
26	57223180225	นายเทิดศักดิ์ ฐาภุระสมพงษ์	13 มิ.ย. 2558	14 ม.ค. 2562	133	3.22	ภาคพิเศษ	
27	57223180226	นายจักรพงษ์ ชัยวิเศษ	13 มิ.ย. 2558	14 ม.ค. 2562	133	3.50	ภาคพิเศษ	ผลการเรียนมี D
28	57223180233	นางสาวขจิตพร บุรภาพ	13 มิ.ย. 2558	14 ม.ค. 2562	133	3.06	ภาคพิเศษ	
29	57223180234	นายกฤษดา ยลวิลาศ	13 มิ.ย. 2558	14 ม.ค. 2562	133	3.42	ภาคพิเศษ	ผลการเรียนมี D

บริหารธุรกิจบัณฑิต

ลำดับที่	เลขประจำตัว	ชื่อ-สกุล	11 วันเข้าศึกษา	วันอนุมัติจบ	นก.	คะแนนเฉลี่ย	ประเภทนักศึกษา	หมายเหตุ
30	57223180238	จำอากาศเอกหญิงดลนภัส เปรมปล้อง	13 มิ.ย. 2558	14 ม.ค. 2562	133	3.16	ภาคพิเศษ	
31	57223180239	นางสาวเพ็ญชिरาภรณ์ ศรีแจ่มใส	13 มิ.ย. 2558	14 ม.ค. 2562	133	2.93	ภาคพิเศษ	
32	57223180241	นางสาวละมัย วิบูลย์อรอด	13 มิ.ย. 2558	14 ม.ค. 2562	133	3.17	ภาคพิเศษ	
33	57223180242	นางสาวอรอุมา ลมสูงเนิน	13 มิ.ย. 2558	14 ม.ค. 2562	133	3.34	ภาคพิเศษ	โอนรายวิชา 12น.
34	57223180244	นางสาววรรณนิสา สมหวัง	13 มิ.ย. 2558	14 ม.ค. 2562	133	2.56	ภาคพิเศษ	
35	57223180308	นางสาวอภิขญา แวงวรรณ	13 มิ.ย. 2558	14 ม.ค. 2562	133	3.12	ภาคพิเศษ	
36	57223180312	นางสาวชุตติมา สำราญสุข	13 มิ.ย. 2558	14 ม.ค. 2562	133	3.19	ภาคพิเศษ	
37	57223180320	นางสาวสุวณี วรพันธ์	13 มิ.ย. 2558	14 ม.ค. 2562	133	3.05	ภาคพิเศษ	
38	57223180330	นายสุปรากิต คงล้อม	13 มิ.ย. 2558	14 ม.ค. 2562	133	2.58	ภาคพิเศษ	
39	57223180331	นางสาวสรลาลี โทบุตรดี	13 มิ.ย. 2558	14 ม.ค. 2562	133	2.75	ภาคพิเศษ	
40	57223180332	นางสาวสุนันท์ โกโสภา	13 มิ.ย. 2558	14 ม.ค. 2562	133	2.29	ภาคพิเศษ	
41	57223180333	นางสาวณัฐพร วงศ์ก่อ	13 มิ.ย. 2558	14 ม.ค. 2562	133	2.98	ภาคพิเศษ	
42	57223180336	นางสาวอริสรา ป้องจัตุรัส	13 มิ.ย. 2558	14 ม.ค. 2562	133	2.88	ภาคพิเศษ	
43	57223180341	นางสาววิภาดา เพ็ยนสว่าง	13 มิ.ย. 2558	14 ม.ค. 2562	133	3.01	ภาคพิเศษ	
44	57223180349	นางสาวเปรมฤดี ดอกกระถิน	13 มิ.ย. 2558	14 ม.ค. 2562	133	3.28	ภาคพิเศษ	ผลการเรียนมี D
45	57223180351	นางสาวรัตนา โตะงาม	13 มิ.ย. 2558	14 ม.ค. 2562	133	3.33	ภาคพิเศษ	ผลการเรียนมี D
46	57223180352	นางสาวอารยา หล่าบุตรศรี	13 มิ.ย. 2558	14 ม.ค. 2562	133	2.72	ภาคพิเศษ	
47	57223180402	นางสาวสาวิตรี สิทธิจันทร์	13 มิ.ย. 2558	14 ม.ค. 2562	133	2.34	ภาคพิเศษ	
48	57223180426	นางสาววีระตรี มงคลกุล	13 มิ.ย. 2558	14 ม.ค. 2562	133	2.80	ภาคพิเศษ	
49	57223180427	นายวีรภัทร ทองพานิชย	13 มิ.ย. 2558	14 ม.ค. 2562	133	2.91	ภาคพิเศษ	
50	57223180428	นางสาวสุพัตรา เกตุแก้ว	13 มิ.ย. 2558	14 ม.ค. 2562	133	2.99	ภาคพิเศษ	
51	57223180434	นางสาววันทนา ภูสกุล	13 มิ.ย. 2558	14 ม.ค. 2562	133	3.12	ภาคพิเศษ	
52	58123180346	นายวิสุทธิ์ ภูริชานนท์	17 ส.ค. 2558	14 ม.ค. 2562	133	2.20	ภาคปกติ	
สาขาวิชาการบริหารธุรกิจแขนงวิชาการตลาด								
53	56223220222	นายเมธี วงษ์สมบูรณ์	17 พ.ค. 2557	14 ม.ค. 2562	139	2.47	ภาคพิเศษ	
54	57123220217	นายปิยะกุล ทองเขียน	18 ส.ค. 2557	14 ม.ค. 2562	139	3.12	ภาคปกติ	
สาขาวิชาการบริหารธุรกิจแขนงวิชาการเงินและการธนาคาร								
55	57123240104	นางสาวอักษรากัด แก้วอุดร	18 ส.ค. 2557	14 ม.ค. 2562	145	2.28	ภาคปกติ	
56	57123240110	นางสาวอริติญา สรวงทอง	18 ส.ค. 2557	14 ม.ค. 2562	145	2.67	ภาคปกติ	
57	57123240129	นางสาวชลธิชา ครองบุญ	18 ส.ค. 2557	14 ม.ค. 2562	145	2.60	ภาคปกติ	
58	57123240143	นายภาณุพงศ์ แสงวามังกุล	18 ส.ค. 2557	14 ม.ค. 2562	145	2.36	ภาคปกติ	
59	57123240148	นายกรกฎ เจริญชัย	18 ส.ค. 2557	14 ม.ค. 2562	145	2.10	ภาคปกติ	
สาขาวิชาการจัดการธุรกิจค้าปลีก								
60	57123430104	นางสาวณัฐริณี สุขสัมพันธ์	18 ส.ค. 2557	14 ม.ค. 2562	136	2.50	ภาคปกติ	
61	57123430112	นายอธิบดี วงศ์วัฒน์	18 ส.ค. 2557	14 ม.ค. 2562	136	2.87	ภาคปกติ	
62	57123430116	นางสาวนันทวรรณ ไยประดิษฐ์	18 ส.ค. 2557	14 ม.ค. 2562	136	2.90	ภาคปกติ	
63	57123430118	นางสาวเนตรนภา ยศสุนทร	18 ส.ค. 2557	14 ม.ค. 2562	136	2.62	ภาคปกติ	

บริหารธุรกิจบัณฑิต

ลำดับที่	เลขประจำตัว	ชื่อ-สกุล	12 วันเข้าศึกษา	วันอนุมัติจบ	นก.	คะแนนเฉลี่ย	ประเภทนักศึกษา	หมายเหตุ
สาขาวิชาการจัดการโลจิสติกส์และซัพพลายเชน								
64	57123470341	นายรัฐพงษ์ กลางประพันธ์	18 ส.ค. 2557	14 ม.ค. 2562	129	2.42	ภาคปกติ	
สาขาวิชาคอมพิวเตอร์ธุรกิจ								
65	56123650109	นางสาวภาณุมาศ น้ำผึ้ง	2 มี.ย. 2556	14 ม.ค. 2562	136	2.88	ภาคปกติ	
66	56223650218	นางสาวพรทิพย์ โพศรี	17 พ.ค. 2557	14 ม.ค. 2562	136	2.16	ภาคพิเศษ	
67	56223650230	นางสาวมุตติตา อุปพงษ์	17 พ.ค. 2557	14 ม.ค. 2562	136	2.79	ภาคพิเศษ	
68	56223650324	นางสาวอรทัย หล้าทองอินทร์	17 พ.ค. 2557	14 ม.ค. 2562	136	3.16	ภาคพิเศษ	
69	56223650328	นางสาววนารี ดุตัน	17 พ.ค. 2557	14 ม.ค. 2562	136	2.28	ภาคพิเศษ	

ตรวจสอบและตรวจทานถูกต้องแล้ว

(ลงชื่อ)



นายทะเบียน

(ผู้ช่วยศาสตราจารย์คชินทร์ โภกนุทาภรณ์)


รองผู้อำนวยการสำนักส่งเสริมวิชาการและงานทะเบียน

13
 บัญชีสรุปจำนวนผู้สำเร็จการศึกษา บัญชีบัณฑิต
 มหาวิทยาลัยราชภัฏวไลยอลงกรณ์ ในพระบรมราชูปถัมภ์ จังหวัดปทุมธานี

ระดับปริญญาตรี

สาขาวิชา	ปริญญาตรีเกียรตินิยม				ปริญญาตรี		รวม
	อันดับ 1		อันดับ 2		ชาย	หญิง	
	ชาย	หญิง	ชาย	หญิง			
ภาคปกติ การบัญชี	0	0	0	0	0	5	5
รวม	0	0	0	0	0	5	5
รวมทั้งหมด	0	0	0	0	0	5	5

ตรวจสอบความถูกต้องแล้ว

ลงชื่อ..........นายทะเบียน
 (ผู้ช่วยศาสตราจารย์คชินทร์ โคนันทาภรณ์)
 รองผู้อำนวยการสำนักส่งเสริมวิชาการและงานทะเบียน

บัญชีรายชื่อผู้สำเร็จการศึกษา

มหาวิทยาลัยราชภัฏวไลยอลงกรณ์ ในพระบรมราชูปถัมภ์ จังหวัดปทุมธานี ปีการศึกษา 2561

1

บัญชีบัณฑิต

ลำดับที่	เลขประจำตัว	ชื่อ-สกุล	วันเข้าศึกษา	วันอนุมัติจบ	น.ก.	คะแนนเฉลี่ย	ประเภทนักศึกษา	หมายเหตุ
บัญชีบัณฑิต								
การบัญชี								
1	56123600135	นางสาวจันทร์เพ็ญ เทศทอง	3 มิ.ย. 2556	14 ม.ค. 2562	145	2.01	ภาคปกติ	
2	57123600137	นางสาวจุไรรัตน์ อุไรรุจน์	18 ส.ค. 2557	14 ม.ค. 2562	139	2.08	ภาคปกติ	
3	57123600149	นางสาวจินดารัตน์ กิ่งกาหลง	18 ส.ค. 2557	14 ม.ค. 2562	139	2.29	ภาคปกติ	
4	57123600203	นางสาวปทุมทิพย์ กลับใจ	18 ส.ค. 2557	14 ม.ค. 2562	139	2.07	ภาคปกติ	
5	57123600228	นางสาวศิริลักษณ์ สีดำ	18 ส.ค. 2557	14 ม.ค. 2562	139	2.25	ภาคปกติ	

ตรวจสอบและตรวจทานถูกต้องแล้ว

(ลงชื่อ)



นายทะเบียน

(ผู้ช่วยศาสตราจารย์คชินทร์ โภกนุทาภรณ์)


รองผู้อำนวยการสำนักส่งเสริมวิชาการและงานทะเบียน

15
 บัญชีสรุปจำนวนผู้สำเร็จการศึกษา เทคโนโลยีบัณฑิต
 มหาวิทยาลัยราชภัฏวไลยอลงกรณ์ ในพระบรมราชูปถัมภ์ จังหวัดปทุมธานี

ระดับปริญญาตรี

สาขาวิชา	ปริญญาตรีเกียรตินิยม				ปริญญาตรี		รวม
	อันดับ 1		อันดับ 2		ชาย	หญิง	
	ชาย	หญิง	ชาย	หญิง			
ภาคปกติ							
เทคโนโลยีวิศวกรรมกลุ่มวิชาวิศวกรรมไฟฟ้า	0	0	0	0	4	0	4
เทคโนโลยีวิศวกรรมกลุ่มวิชาวิศวกรรมการจัดการอุตสาหกรรม	0	0	0	0	3	1	4
รวม	0	0	0	0	7	1	8
ภาคพิเศษ							
เทคโนโลยีวิศวกรรมกลุ่มวิชาวิศวกรรมเครื่องกล	0	0	0	0	1	0	1
รวม	0	0	0	0	1	0	1
รวมทั้งหมด	0	0	0	0	8	1	9

ตรวจสอบความถูกต้องแล้ว

ลงชื่อ..........นายทะเบียน
 (ผู้ช่วยศาสตราจารย์คชินทร์ โคนันทภรณ์)
 รองผู้อำนวยการสำนักส่งเสริมวิชาการและงานทะเบียน

บัญชีรายชื่อผู้สำเร็จการศึกษา

16

มหาวิทยาลัยราชภัฏวไลยอลงกรณ์ ในพระบรมราชูปถัมภ์ จังหวัดปทุมธานี ปีการศึกษา 2561

1

เทคโนโลยีบัณฑิต

ลำดับที่	เลขประจำตัว	ชื่อ-สกุล	วันเข้าศึกษา	วันอนุมัติจบ	น.ก.	คะแนนเฉลี่ย	ประเภทนักศึกษา	หมายเหตุ
เทคโนโลยีบัณฑิต								
สาขาวิชาเทคโนโลยีวิศวกรรมกลุ่มวิชาวิศวกรรมไฟฟ้า								
1	57125010101	นายอภิชาติ กำปิ่น	18 ส.ค. 2557	14 ม.ค. 2562	133	2.33	ภาคปกติ	
2	57125010108	นายอรรถพล ปิ่นคำ	18 ส.ค. 2557	14 ม.ค. 2562	133	2.27	ภาคปกติ	
3	57125010115	นายณัฐวุฒิ ธีญญเจริญ	18 ส.ค. 2557	14 ม.ค. 2562	133	2.80	ภาคปกติ	
4	57125010134	นายกฤตพร อินทร์หอม	18 ส.ค. 2557	14 ม.ค. 2562	133	2.73	ภาคปกติ	
สาขาวิชาเทคโนโลยีวิศวกรรมกลุ่มวิชาวิศวกรรมการจัดการอุตสาหกรรม								
5	57125030107	นายริชาร์ด คาร์ท	18 ส.ค. 2557	14 ม.ค. 2562	135	2.55	ภาคปกติ	
6	57125030117	นายตุลธร แสงเรืองนาค	18 ส.ค. 2557	14 ม.ค. 2562	135	2.71	ภาคปกติ	
7	57125030132	นายพรหมพงษ์ พรหมสาขา ณ สกลนคร	18 ส.ค. 2557	14 ม.ค. 2562	135	3.42	ภาคปกติ	ผลการเรียนมี D
8	58125030127	นางสาวภัทรา คนไทย	17 ส.ค. 2558	14 ม.ค. 2562	138	2.50	ภาคปกติ	
สาขาวิชาเทคโนโลยีวิศวกรรมกลุ่มวิชาวิศวกรรมเครื่องกล								
9	57225040112	นายณัฐวุฒิ บุญตา	13 มิ.ย. 2558	14 ม.ค. 2562	134	2.80	ภาคพิเศษ	

ตรวจสอบและตรวจทานถูกต้องแล้ว

(ลงชื่อ)



นายทะเบียน

(ผู้ช่วยศาสตราจารย์คชินทร์ โคนันทากรณ์)


รองผู้อำนวยการสำนักส่งเสริมวิชาการและงานทะเบียน

บัญชีสรุปจำนวนผู้สำเร็จการศึกษา รัฐประศาสนศาสตรบัณฑิต
มหาวิทยาลัยราชภัฏวไลยอลงกรณ์ ในพระบรมราชูปถัมภ์ จังหวัดปทุมธานี

ระดับปริญญาตรี

สาขาวิชา	ปริญญาตรีเกียรตินิยม				ปริญญาตรี		รวม
	อันดับ 1		อันดับ 2		ชาย	หญิง	
	ชาย	หญิง	ชาย	หญิง			
ภาคปกติ รัฐประศาสนศาสตร์	0	0	0	0	6	3	9
รวม	0	0	0	0	6	3	9
ภาคพิเศษ รัฐประศาสนศาสตร์	0	0	0	0	1	0	1
รวม	0	0	0	0	1	0	1
รวมทั้งหมด	0	0	0	0	7	3	10

ตรวจสอบความถูกต้องแล้ว

ลงชื่อ..........นายทะเบียน
(ผู้ช่วยศาสตราจารย์คชินทร์ โคนันทาภรณ์)
รองผู้อำนวยการสำนักส่งเสริมวิชาการและงานทะเบียน

บัญชีรายชื่อผู้สำเร็จการศึกษา

มหาวิทยาลัยราชภัฏวไลยอลงกรณ์ ในพระบรมราชูปถัมภ์ จังหวัดปทุมธานี ปีการศึกษา 2561

1

รัฐประศาสนศาสตรบัณฑิต

ลำดับที่	เลขประจำตัว	ชื่อ-สกุล	วันเข้าศึกษา	วันอนุมัติจบ	น.ก.	คะแนนเฉลี่ย	ประเภทนักศึกษา	หมายเหตุ
รัฐประศาสนศาสตรบัณฑิต								
สาขาวิชารัฐประศาสนศาสตร์								
1	56123330417	นายกัมพลชนะ รุ่งเรือง	3 มิ.ย. 2556	14 ม.ค. 2562	133	2.58	ภาคปกติ	
2	56123330419	นายธศิธร รินชัย	3 มิ.ย. 2556	14 ม.ค. 2562	133	2.73	ภาคปกติ	
3	57123330244	นางสาววันรัตน์ ตัญสาร	18 ส.ค. 2557	14 ม.ค. 2562	133	2.56	ภาคปกติ	
4	57123330331	นายวีรชัย สุรทัตโชค	18 ส.ค. 2557	14 ม.ค. 2562	133	2.67	ภาคปกติ	
5	57123330410	นายอภิสิทธิ์ ยินยอม	18 ส.ค. 2557	14 ม.ค. 2562	133	2.32	ภาคปกติ	
6	57123330419	นางสาวกานต์ชुดา ภูปราง	18 ส.ค. 2557	14 ม.ค. 2562	133	2.17	ภาคปกติ	
7	57123330505	นางสาวกิตติกานต์ บำรุงทรัพย์	18 ส.ค. 2557	14 ม.ค. 2562	133	3.26	ภาคปกติ	ผลการเรียนมี D
8	57123330523	นายยิ่งยศ หมัดนุรักษ์	18 ส.ค. 2557	14 ม.ค. 2562	133	3.27	ภาคปกติ	ผลการเรียนมี D
9	57123650114	นายสมศักดิ์ ศรีฤทธิ์	18 ส.ค. 2557	14 ม.ค. 2562	145	2.26	ภาคปกติ	
10	57223330107	นายภาณุพงศ์ เลิศฤทธิ์สมบูรณ์	4 ต.ค. 2557	14 ม.ค. 2562	132	3.65	ภาคพิเศษ	ระยะเวลาการศึกษาเกิน

ตรวจสอบและตรวจทานถูกต้องแล้ว

(ลงชื่อ)



นายทะเบียน

(ผู้ช่วยศาสตราจารย์คชินทร์ โภกนุทาภรณ์)


รองผู้อำนวยการสำนักส่งเสริมวิชาการและงานทะเบียน

บัญชีสรุปจำนวนผู้สำเร็จการศึกษา นิเทศศาสตรบัณฑิต
มหาวิทยาลัยราชภัฏวไลยอลงกรณ์ ในพระบรมราชูปถัมภ์ จังหวัดปทุมธานี

ระดับปริญญาตรี

สาขาวิชา	ปริญญาตรีเกียรตินิยม				ปริญญาตรี		รวม
	อันดับ 1		อันดับ 2		ชาย	หญิง	
	ชาย	หญิง	ชาย	หญิง			
ภาคปกติ นิเทศศาสตร์	0	0	0	0	7	4	11
รวม	0	0	0	0	7	4	11
รวมทั้งหมด	0	0	0	0	7	4	11

ตรวจสอบความถูกต้องแล้ว

ลงชื่อ..........นายทะเบียน
(ผู้ช่วยศาสตราจารย์คชินทร์ โทกนุทาภรณ์)
รองผู้อำนวยการสำนักส่งเสริมวิชาการและงานทะเบียน

20
บัญชีรายชื่อผู้สำเร็จการศึกษา


มหาวิทยาลัยราชภัฏวไลยอลงกรณ์ ในพระบรมราชูปถัมภ์ จังหวัดปทุมธานี ปีการศึกษา 2561

1

นิเทศศาสตรบัณฑิต

ลำดับที่	เลขประจำตัว	ชื่อ-สกุล	วันเข้าศึกษา	วันอนุมัติจบ	น.ก.	คะแนนเฉลี่ย	ประเภทนักศึกษา	หมายเหตุ
นิเทศศาสตรบัณฑิต								
สาขาวิชานิเทศศาสตร์								
1	56123150412	นายมนัสพงศ์ กุลสุขุมพร	3 มิ.ย. 2556	14 ม.ค. 2562	130	2.28	ภาคปกติ	
2	57123150209	นางสาวยุพารัตน์ แถวปัดถา	18 ส.ค. 2557	14 ม.ค. 2562	133	2.53	ภาคปกติ	
3	57123150223	นายกิตตินันท์ ไชยโกษุ	18 ส.ค. 2557	14 ม.ค. 2562	133	2.63	ภาคปกติ	
4	57123150241	นายวศิน เสถียรจิกานนท์	18 ส.ค. 2557	14 ม.ค. 2562	133	2.33	ภาคปกติ	
5	57123150306	นายธนพล ชูพันธ์	18 ส.ค. 2557	14 ม.ค. 2562	133	3.04	ภาคปกติ	
6	57123150311	นายเมธาวุฒิ สีข่า	18 ส.ค. 2557	14 ม.ค. 2562	133	2.68	ภาคปกติ	
7	57123150428	นายณัฐพนธ์ สืบศรีชัย	18 ส.ค. 2557	14 ม.ค. 2562	130	2.88	ภาคปกติ	
8	57123150433	นายปฐมพนธ์ รุ่งทองนรินทร์	18 ส.ค. 2557	14 ม.ค. 2562	133	2.22	ภาคปกติ	
9	57123150444	นางสาวจากรุวรรณ ทวีชาติ	18 ส.ค. 2557	14 ม.ค. 2562	130	2.69	ภาคปกติ	
10	57123150445	นางสาวจิณณพัทธ์ อารยะปราณี	18 ส.ค. 2557	14 ม.ค. 2562	130	2.31	ภาคปกติ	
11	57123150446	นางสาวชลลดา ณะสกุล	18 ส.ค. 2557	14 ม.ค. 2562	130	2.87	ภาคปกติ	

ตรวจสอบและตรวจทานถูกต้องแล้ว

(ลงชื่อ)  นายทะเบียน
(ผู้ช่วยศาสตราจารย์คชินทร์ โภกนุทาภรณ์)
รองผู้อำนวยการสำนักส่งเสริมวิชาการและงานทะเบียน

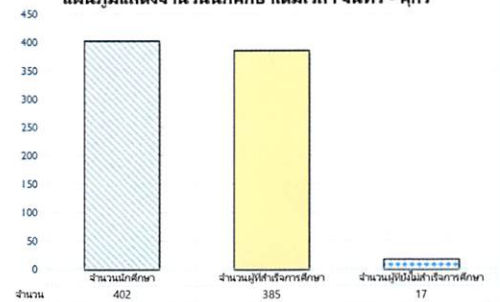
**ร้อยละของผู้สำเร็จการศึกษาระดับปริญญาตรี
คณะครุศาสตร์
อนุมัติผลการศึกษา วันที่ 14 มกราคม 2562**

คณะครุศาสตร์	จำนวน นักศึกษา	อนุมัติก่อน 14 ม.ค. 62	อนุมัติ 14 ม.ค. 62	คงเหลือ 14 ม.ค. 62	ร้อยละที่สำเร็จ การศึกษา	ร้อยละของผู้ที่ยังไม่ สำเร็จการศึกษา
นักศึกษาคณะครุศาสตร์	402	384	1	17	95.77	4.23
รวม	402	384	1	17	95.77	4.23

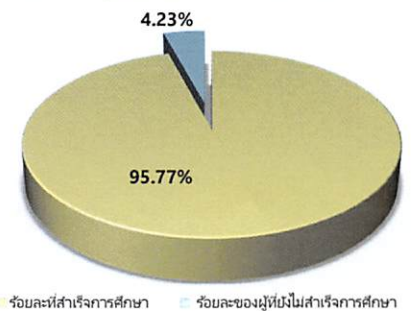
สาขาวิชา	ผู้เรียน	ภาคเรียน สุดท้าย	จำนวน นักศึกษา	อนุมัติก่อน 14 ม.ค. 62	อนุมัติ 14 ม.ค. 62	คงเหลือ 14 ม.ค. 62	ร้อยละที่สำเร็จ การศึกษา	ร้อยละของผู้ที่ยังไม่ สำเร็จการศึกษา
การศึกษาปฐมวัย	541818601	2/2558	22	21	1	95.45	4.55	
การศึกษาปฐมวัย	541818603	2/2558	27	26	1	96.30	3.70	
การศึกษาปฐมวัย	541818604	2/2558	28	27	1	96.43	3.57	
วิทยาศาสตร์	541814504	2/2558	35	34	1	100.00	0.00	
ภาษาอังกฤษ	551810203	2/2559	39	38	1	97.44	2.56	
วิทยาศาสตร์	551814504	2/2559	35	34	1	97.14	2.86	
วิทยาศาสตร์	551814505	2/2559	40	38	2	95.00	5.00	
การศึกษาปฐมวัย	551818603	2/2559	31	28	3	90.32	9.68	
คณิตศาสตร์	561814001	2/2560	33	32	1	96.97	3.03	
ชีววิทยาและวิทยาศาสตร์ทั่วไป	561814902	2/2560	32	31	1	96.88	3.13	
การศึกษาปฐมวัย	561818601	2/2560	25	23	2	92.00	8.00	
การศึกษาปฐมวัย	561818602	2/2560	30	29	1	96.67	3.33	
การศึกษาปฐมวัย	561818603	2/2560	25	23	2	92.00	8.00	
ผลรวม			402	384	1	95.77	4.23	

คณะครุศาสตร์	จำนวนนักศึกษา	จำนวนผู้สำเร็จ การศึกษา	จำนวนผู้ยังไม่สำเร็จ การศึกษา
นักศึกษาคณะครุศาสตร์	402	385	17
รวม	402	385	17

แผนภูมิแสดงจำนวนนักศึกษาเต็มเวลา จันทร์ - ศุกร์



ร้อยละของผู้สำเร็จการศึกษาระดับปริญญาตรี




**ร้อยละของผู้สำเร็จการศึกษาระดับปริญญาตรี
คณะวิทยาศาสตร์และเทคโนโลยี
อนุมัติผลการศึกษา วันที่ 14 มกราคม 2562**

คณะวิทยาศาสตร์และเทคโนโลยี	จำนวนนักศึกษา	อนุมัติก่อน 14 ม.ค. 62	อนุมัติ 14 ม.ค. 62	คงเหลือ 14 ม.ค. 62	ร้อยละที่สำเร็จการศึกษา	ร้อยละของผู้ที่ยังไม่สำเร็จการศึกษา
นักศึกษาคณะปกติ	390	265	5	120	69.23	30.77
นักศึกษาคณะพิเศษ	31	20	1	10	67.74	32.26
รวม	421	285	6	130	69.12	30.88

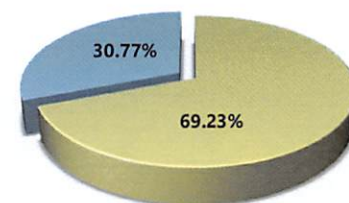
สาขาวิชา	หมู่เรียน	ภาคเรียนสุดท้าย	จำนวนนักศึกษา	อนุมัติก่อน 14 ม.ค. 62	อนุมัติ 14 ม.ค. 62	คงเหลือ 14 ม.ค. 62	ร้อยละที่สำเร็จการศึกษา	ร้อยละของผู้ที่ยังไม่สำเร็จการศึกษา
เทคโนโลยีสารสนเทศ	541224704	2/2557	8	7		1	87.50	12.50
เทคโนโลยีชีวภาพ	541226401	2/2557	7	6		1	85.71	14.29
วิทยาการคอมพิวเตอร์	551224201	2/2558	20	19		1	95.00	5.00
เทคโนโลยีสารสนเทศ	551224701	2/2558	26	19		7	73.08	26.92
เทคโนโลยีสารสนเทศ	551224702	2/2558	13	11		2	84.62	15.38
คหกรรมศาสตร์	551226001	2/2558	30	26		4	86.67	13.33
วิทยาการคอมพิวเตอร์	561224201	2/2559	18	13		5	72.22	27.78
วิทยาการคอมพิวเตอร์	561224202	2/2559	12	7		5	58.33	41.67
เทคโนโลยีสารสนเทศ	561224701	2/2559	21	17		4	80.95	19.05
เทคโนโลยีสารสนเทศ	561224702	2/2559	17	11	1	5	70.59	29.41
เทคโนโลยีสารสนเทศ	561224703	2/2559	16	8		8	50.00	50.00
คหกรรมศาสตร์	561226001	2/2559	28	27	1	0	100.00	0.00
คหกรรมศาสตร์	561226002	2/2559	16	12		4	75.00	25.00
เทคโนโลยีชีวภาพ	561226401	2/2559	13	12	1	0	100.00	0.00
อาชีวอนามัย	571223801	2/2560	37	6		31	16.22	83.78
วิทยาการคอมพิวเตอร์	571224201	2/2560	23	19		4	82.61	17.39
เทคโนโลยีสารสนเทศ	571224701	2/2560	28	6	1	21	25.00	75.00
เทคโนโลยีสารสนเทศ	571224702	2/2560	24	15	1	8	66.67	33.33
คหกรรมศาสตร์	571226002	2/2560	19	12		7	63.16	36.84
วิทยาศาสตร์สิ่งแวดล้อม	571228301	2/2560	14	12		2	85.71	14.29
ผลรวม			390	265	5	120	69.23	30.77

คณะวิทยาศาสตร์และเทคโนโลยี	จำนวนนักศึกษา	จำนวนผู้ที่สำเร็จการศึกษา	จำนวนผู้ที่ยังไม่สำเร็จการศึกษา
นักศึกษาคณะปกติ	31	21	10

แผนภูมิแสดงจำนวนนักศึกษาเต็มเวลา จันทร์-ศุกร์



ร้อยละของผู้สำเร็จการศึกษาระดับปริญญาตรี

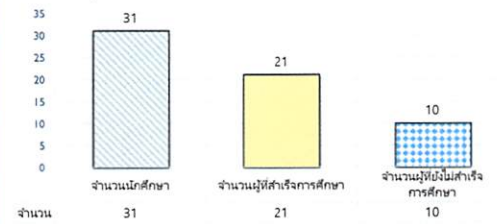


■ ร้อยละที่สำเร็จการศึกษา ■ ร้อยละของผู้ที่ยังไม่สำเร็จการศึกษา

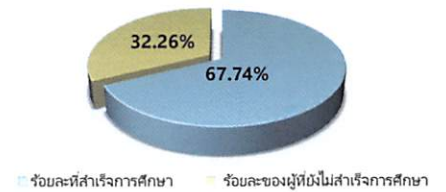
สาขาวิชา	หมู่เรียน	ภาคเรียน สุดท้าย	จำนวน นักศึกษา	อนุมัติก่อน 14 ม.ค. 62	อนุมัติ 14 ม.ค. 62	คงเหลือ 14 ม.ค. 62	ร้อยละที่สำเร็จ การศึกษา	ร้อยละของผู้ที่ยังไม่ สำเร็จการศึกษา
เทคโนโลยีสารสนเทศ	552224702	1/2559	12	7	1	4	66.67	33.33
คหกรรมศาสตร์	562226001	2/2560	10	9		1	90	10.00
เทคโนโลยีสารสนเทศ	562224701	2/2560	9	4		5	44.44	55.56
ผลรวม			31	20	1	10	67.74	32.26

คณะวิทยาศาสตร์และเทคโนโลยี	จำนวนนักศึกษา	จำนวนผู้ที่สำเร็จ การศึกษา	จำนวนผู้ที่ยังไม่สำเร็จ การศึกษา
นักศึกษาภาคพิเศษ	31	21	10
รวม	31	21	10

แผนภูมิแสดงจำนวนนักศึกษาเต็มเวลา เสาร์-อาทิตย์



ร้อยละของผู้สำเร็จการศึกษาระดับปริญญาตรี

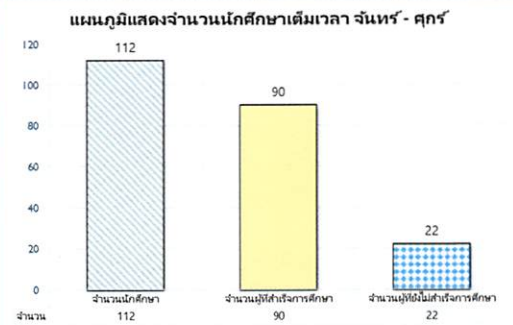


**ร้อยละของผู้สำเร็จการศึกษาระดับปริญญาตรี
คณะเทคโนโลยีการเกษตร
อนุมัติผลการศึกษา วันที่ 14 มกราคม 2562**

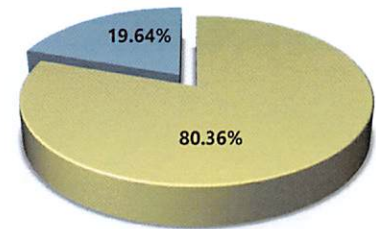
คณะเทคโนโลยีการเกษตร	จำนวน นักศึกษา	อนุมัติก่อน 14 ม.ค. 62	อนุมัติ 14 ม.ค. 62	คงเหลือ 14 ม.ค. 62	ร้อยละที่สำเร็จ การศึกษา	ร้อยละของผู้ที่ยังไม่ สำเร็จการศึกษา
นักศึกษาคณะปกติ	112	85	5	20	80.36	19.64
รวม	112	85	5	20	80.36	19.64

สาขาวิชา	หมู่เรียน	ภาคเรียน สุดท้าย	จำนวน นักศึกษา	อนุมัติก่อน 14 ม.ค. 62	อนุมัติ 14 ม.ค. 62	คงเหลือ 14 ม.ค. 62	ร้อยละที่สำเร็จ การศึกษา	ร้อยละของผู้ที่ยังไม่ สำเร็จการศึกษา
เทคโนโลยีการผลิตพืช	541225001	2/2557	9	8	1	88.89	11.11	
วิทยาศาสตร์และเทคโนโลยี การอาหาร	541228201	2/2557	12	11	0	100.00	0.00	
เทคโนโลยีการผลิตพืช	551225001	2/2558	13	12	1	92.31	7.69	
เกษตรศาสตร์ (สัตวศาสตร์)	561225002	2/2559	14	12	2	85.71	14.29	
วิทยาศาสตร์และเทคโนโลยี การอาหาร	561228201	2/2559	14	12	2	85.71	14.29	
เกษตรศาสตร์ (พืช)	571225001	2/2560	22	19	3	86.36	13.64	
เกษตรศาสตร์ (สัตวศาสตร์)	571225002	2/2560	12	11	0	100.00	0.00	
วิทยาศาสตร์และเทคโนโลยี การอาหาร	571228201	2/2560	16	2	3	31.25	68.75	
ผลรวม			112	85	5	20	80.36	19.64

คณะ เทคโนโลยีการเกษตร	จำนวนนักศึกษา	จำนวนผู้สำเร็จ การศึกษา	จำนวนผู้ยังไม่สำเร็จ การศึกษา
นักศึกษาคณะปกติ	112	90	22
รวม	112	90	22



ร้อยละของผู้สำเร็จการศึกษาระดับปริญญาตรี



■ ร้อยละที่สำเร็จการศึกษา
 ■ ร้อยละของผู้ที่ยังไม่สำเร็จการศึกษา

**ร้อยละของผู้สำเร็จการศึกษาระดับปริญญาตรี
คณะเทคโนโลยีอุตสาหกรรม
อนุมัติผลการศึกษา วันที่ 14 มกราคม 2562**


คณะเทคโนโลยีอุตสาหกรรม	จำนวนนักศึกษา	อนุมัติ 14 ม.ค. 62	อนุมัติ 14 ม.ค. 62	คงเหลือ 14 ม.ค. 62	ร้อยละที่สำเร็จการศึกษา	ร้อยละของผู้ที่ยังไม่สำเร็จการศึกษา
นักศึกษากาปกติ	208	148	8	52	75.00	25.00
นักศึกษากาพิเศษ	34	25	1	8	76.47	23.53
รวม	242	173	9	60	75.21	24.79

สาขาวิชา	หมู่เรียน	ภาคเรียนสุดท้าย	จำนวนนักศึกษา	อนุมัติก่อน 14 ม.ค. 62	อนุมัติ 14 ม.ค. 62	คงเหลือ 14 ม.ค. 62	ร้อยละที่สำเร็จการศึกษา	ร้อยละของผู้ที่ยังไม่สำเร็จการศึกษา
เทคโนโลยีเซรามิกส์	541227501	2/2557	13	12		1	92.31	7.69
ออกแบบผลิตภัณฑ์อุตสาหกรรม	541228601	2/2557	20	18	1	1	95.00	5.00
วิศวกรรมเครื่องกล	551250401	2/2558	15	14		1	93.33	6.67
ออกแบบผลิตภัณฑ์อุตสาหกรรม	561228601	2/2559	10	3		7	30.00	70.00
วิศวกรรมไฟฟ้า	561250101	2/2559	25	24		1	96.00	4.00
วิศวกรรมการจัดการอุตสาหกรรม	561250301	2/2559	16	15		1	93.75	6.25
อิเล็กทรอนิกส์สื่อสาร	571227701	2/2560	16	12		4	75.00	25.00
ออกแบบผลิตภัณฑ์อุตสาหกรรม	571228601	2/2560	10			10	0.00	100.00
วิศวกรรมอัตโนมัติ	571229601	2/2560	15	6		9	40.00	60.00
เทคโนโลยีเซรามิกส์	571250001	2/2560	6	5		1	83.33	16.67
เทคโนโลยีวิศวกรรมไฟฟ้า	571250101	2/2560	25	18	4	3	88.00	12.00
เทคโนโลยี การจัดการอุตสาหกรรม	571250301	2/2560	18	3	3	12	33.33	66.67
เทคโนโลยีเครื่องกล	571250401	2/2560	19	18		1	94.74	5.26
ผลรวม			208	148	8	52	75.00	25.00

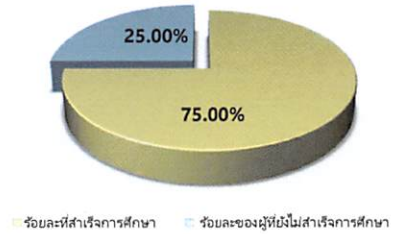
สาขาวิชา	หมู่เรียน	ภาคเรียนสุดท้าย	จำนวนนักศึกษา	อนุมัติก่อน 14 ม.ค. 62	อนุมัติ 14 ม.ค. 62	คงเหลือ 14 ม.ค. 62	ร้อยละที่สำเร็จการศึกษา	ร้อยละของผู้ที่ยังไม่สำเร็จการศึกษา
เทคโนโลยีเครื่องกล	572250401	2/2560	34	25	1	8	76.47	23.53
ผลรวม			34	25	1	8	76.47	23.53

คณะเทคโนโลยีอุตสาหกรรม	จำนวนนักศึกษา	จำนวนผู้สำเร็จการศึกษา	จำนวนผู้ที่ยังไม่สำเร็จการศึกษา
นักศึกษากาปกติ	208	156	52
รวม	208	156	52

แผนภูมิแสดงจำนวนนักศึกษาเต็มเวลา จันทร์ - ศุกร์

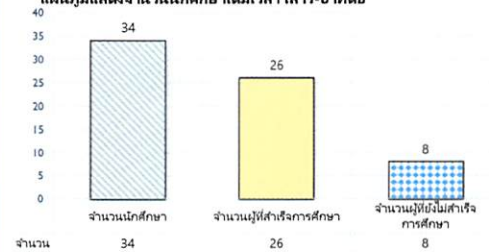


ร้อยละของผู้สำเร็จการศึกษาระดับปริญญาตรี



คณะเทคโนโลยีอุตสาหกรรม	จำนวนนักศึกษา	จำนวนผู้สำเร็จการศึกษา	จำนวนผู้ที่ยังไม่สำเร็จการศึกษา
นักศึกษากาพิเศษ	34	26	8
รวม	34	26	8

แผนภูมิแสดงจำนวนนักศึกษาเต็มเวลา เสาร์-อาทิตย์



ร้อยละของผู้สำเร็จการศึกษาระดับปริญญาตรี

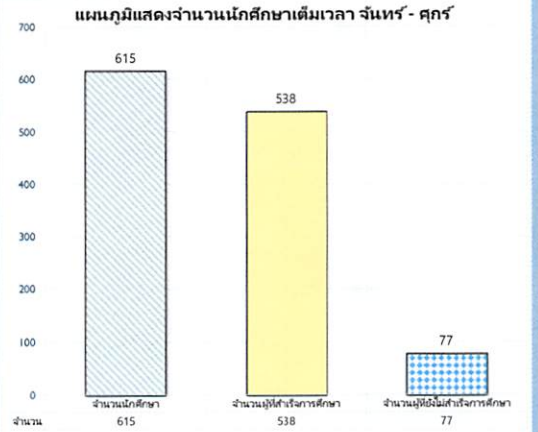


**ร้อยละของผู้สำเร็จการศึกษาระดับปริญญาตรี
คณะมนุษยศาสตร์และสังคมศาสตร์
อนุมัติผลการศึกษา วันที่ 14 มกราคม 2562**

คณะมนุษยศาสตร์และสังคมศาสตร์	จำนวนนักศึกษา	อนุมัติก่อน 14 ม.ค. 62	อนุมัติ 14 ม.ค. 62	คงเหลือ 14 ม.ค. 62	ร้อยละที่สำเร็จการศึกษา	ร้อยละของผู้ที่ยังไม่สำเร็จการศึกษา
นักศึกษาคณะปกติ	615	525	13	77	87.48	12.52
นักศึกษาคณะพิเศษ	79	68	1	10	87.34	12.66
รวม	694	593	14	87	87.46	12.54

คณะมนุษยศาสตร์และสังคมศาสตร์	จำนวนนักศึกษา	จำนวนผู้สำเร็จการศึกษา	จำนวนผู้ที่ยังไม่สำเร็จการศึกษา
นักศึกษาคณะปกติ	615	538	77
รวม	615	538	77

สาขาวิชา	หมู่เรียน	ภาคเรียนสุดท้าย	จำนวนนักศึกษา	อนุมัติก่อน 14 ม.ค. 62	อนุมัติ 14 ม.ค. 62	คงเหลือ 14 ม.ค. 62	ร้อยละที่สำเร็จการศึกษา	ร้อยละของผู้ที่ยังไม่สำเร็จการศึกษา
ดนตรีสากล	551230001	2/2558	14	13		1	92.86	7.14
รัฐประศาสนศาสตร์	551233304	2/2558	23	21		2	91.30	8.70
จิตวิทยา	551235301	2/2558	25	24		1	96.00	4.00
ภาษาอังกฤษ	551230201	2/2558	27	26	1	0	100.00	0.00
สังคมศาสตร์เพื่อการพัฒนา (การพัฒนาระดับเขต)	551246602	2/2558	15	14		1	93.33	6.67
ทัศนศิลป์	561201001	2/2559	27	26		1	96.30	3.70
การพัฒนาชุมชน	561230702	2/2559	20	19		1	95.00	5.00
รัฐประศาสนศาสตร์	561233304	2/2559	32	29	2	1	96.88	3.13
รัฐประศาสนศาสตร์	561233305	2/2559	25	24		1	96.00	4.00
รัฐประศาสนศาสตร์	561233306	2/2559	18	17		1	94.44	5.56
จิตวิทยา	561235301	2/2559	16	15		1	93.75	6.25
จิตวิทยา	561235303	2/2559	10	9		1	90.00	10.00
ภาษาไทยเพื่อนวัตกรรมและสังคม	561235601	2/2559	28	27		1	96.43	3.57
สังคมศาสตร์เพื่อการพัฒนา (การพัฒนาระดับเขต)	561246602	2/2559	15	14		1	93.33	6.67
ภาษาอังกฤษเพื่อการสื่อสารนานาชาติ	571212101	2/2560	14	11	1	2	85.71	14.29
ดนตรีสากล	571230001	2/2560	15	5		10	33.33	66.67
ภาษาอังกฤษ	571230201	2/2560	17	15		2	88.24	11.76
การพัฒนาชุมชน	571230701	2/2560	16	15		1	93.75	6.25
การพัฒนาชุมชน	571230702	2/2560	15	12	1	2	86.67	13.33
รัฐประศาสนศาสตร์	571233301	2/2560	29	26		3	89.66	10.34
รัฐประศาสนศาสตร์	571233302	2/2560	27	22	2	3	88.89	11.11
รัฐประศาสนศาสตร์	571233303	2/2560	34	29	3	2	94.12	5.88
รัฐประศาสนศาสตร์	571233305	2/2560	24	20	2	2	91.67	8.33
จิตวิทยา	571235302	2/2560	31	24		7	77.42	22.58
ภาษาไทยเพื่อนวัตกรรมฯ	571235601	2/2560	32	26	1	5	84.38	15.63
นิติศาสตร์	571235801	2/2560	11	3		8	27.27	72.73
นิติศาสตร์	571235802	2/2560	16	7		9	43.75	56.25
สังคมศาสตร์เพื่อการพัฒนา	571246601	2/2560	26	22		4	84.62	15.38
สังคมศาสตร์เพื่อการพัฒนา	571246602	2/2560	13	10		3	76.92	23.08
ผลรวม			615	525	13	77	87.48	12.52



ร้อยละของผู้สำเร็จการศึกษาระดับปริญญาตรี

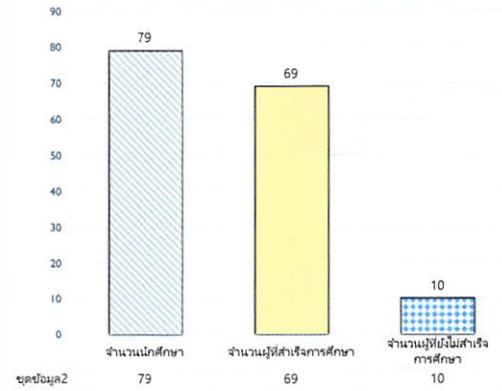


**ร้อยละของผู้สำเร็จการศึกษาระดับปริญญาตรี
คณะมนุษยศาสตร์และสังคมศาสตร์
อนุมัติผลการศึกษา วันที่ 14 มกราคม 2562**

สาขาวิชา	หมู่เรียน	ภาคเรียนสุดท้าย	จำนวนนักศึกษา	อนุมัติก่อน 14 ม.ค. 62	อนุมัติ 14 ม.ค. 62	คงเหลือ 14 ม.ค. 62	ร้อยละที่สำเร็จการศึกษา	ร้อยละของผู้ที่ยังไม่สำเร็จการศึกษา
รัฐประศาสนศาสตร์	562233301	2/2559	17	15		2	88.24	11.76
รัฐประศาสนศาสตร์	562233302	1/2560	10	9		1	90.00	10.00
รัฐประศาสนศาสตร์	562233303	1/2560	19	18		1	94.74	5.26
รัฐประศาสนศาสตร์	562233304	1/2560	15	14		1	93.33	6.67
นิติศาสตร์	562235801	2/2560	3	1		2	33.33	66.67
รัฐประศาสนศาสตร์	572233301	2/2560	15	11	1	3	80.00	20.00
ผลรวม			79	68	1	10	87.34	12.66

คณะมนุษยศาสตร์และสังคมศาสตร์	จำนวนนักศึกษา	จำนวนผู้ที่สำเร็จการศึกษา	จำนวนผู้ที่ยังไม่สำเร็จการศึกษา
นักศึกษาคณะพิเศษ	79	69	10
รวม	79	69	10

แผนภูมิแสดงจำนวนนักศึกษาเต็มเวลา สาขา-อาทิตย์



ร้อยละของผู้สำเร็จการศึกษาระดับปริญญาตรี



ร้อยละของผู้สำเร็จการศึกษาระดับปริญญาตรี

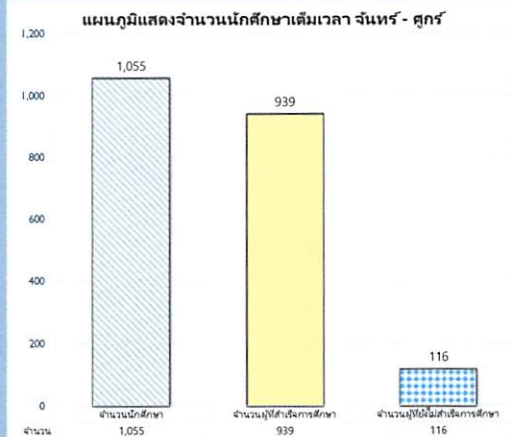
คณะวิทยาการจัดการ

อนุมัติผลการศึกษา วันที่ 14 มกราคม 2562

คณะวิทยาการจัดการ	จำนวน นักศึกษา	อนุมัติก่อน 14 ม.ค. 62	อนุมัติ 14 ม.ค. 62	คงเหลือ 14 ม.ค. 62	ร้อยละที่สำเร็จ การศึกษา	ร้อยละของผู้ที่ยังไม่ สำเร็จการศึกษา
นักศึกษาคณะปกติ	1055	901	38	116	89.00	11.00
นักศึกษาคณะพิเศษ	461	288	48	125	72.89	27.11
รวม	1516	1189	86	241	84.10	15.90

คณะวิทยาการจัดการ	จำนวนนักศึกษา	จำนวนผู้ที่สำเร็จ การศึกษา	จำนวนผู้ที่ยังไม่สำเร็จ การศึกษา
นักศึกษาคณะปกติ	1,055	939	116
รวม	1,055	939	116

สาขาวิชา	หมู่เรียน	ภาคเรียน สุดท้าย	จำนวน นักศึกษา	อนุมัติก่อน 14 ม.ค. 62	อนุมัติ 14 ม.ค. 62	คงเหลือ 14 ม.ค. 62	ร้อยละที่สำเร็จ การศึกษา	ร้อยละของผู้ที่ยังไม่ สำเร็จการศึกษา
นิเทศศาสตร์	541231501	2/2557	21	20		1	95.24	4.76
นิเทศศาสตร์	541231502	2/2557	20	19		1	95.00	5.00
การบริหารวิทยาคณะพิเศษ	541232301	2/2557	31	30		1	96.77	3.23
นิเทศศาสตร์	551231502	2/2558	19	17		2	89.47	10.53
การจัดการทั่วไป	551231803	2/2558	19	18		1	94.74	5.26
การตลาด	551232201	2/2558	33	32		1	96.97	3.03
การจัดการโลจิสติกส์	551234701	2/2558	23	22		1	95.65	4.35
คอมพิวเตอร์ธุรกิจ	551234901	2/2558	23	22		1	95.65	4.35
คอมพิวเตอร์ธุรกิจ	551234902	2/2558	23	22		1	95.65	4.35
การบัญชี	551236001	2/2558	21	20	1	0	100.00	0.00
นิเทศศาสตร์	561231502	2/2559	11	9		2	81.82	18.18
นิเทศศาสตร์	561231503	2/2559	20	18		2	90.00	10.00
นิเทศศาสตร์	561231504	2/2559	22	21	1	0	100.00	0.00
การจัดการทั่วไป	561231803	2/2559	25	24		1	96.00	4.00
การตลาด	561232201	2/2559	33	32		1	96.97	3.03
การบริหารวิทยาคณะพิเศษ	561232302	2/2559	22	21		1	95.45	4.55
การเงินและการธนาคาร	561232401	2/2559	21	20		1	95.24	4.76
การเงินและการธนาคาร	561232402	2/2559	25	24		1	96.00	4.00
การจัดการท่องเที่ยว	561233901	2/2559	13	11	1	1	92.31	7.69
การจัดการธุรกิจค้าปลีก	561234301	2/2559	12	11		1	91.67	8.33
การจัดการโลจิสติกส์	561234702	2/2559	25	22		3	88.00	12.00
การบัญชี	561236001	2/2559	34	33		1	97.06	2.94
การบัญชี	561236002	2/2559	25	23		2	92.00	8.00
เศรษฐศาสตร์	561236201	2/2559	20	19		1	95.00	5.00
คอมพิวเตอร์ธุรกิจ	561236501	2/2559	20	18	1	1	95.00	5.00
คอมพิวเตอร์ธุรกิจ	561236502	2/2559	16	14		2	87.50	12.50
นิเทศศาสตร์	571231501	2/2560	18	12		6	66.67	33.33
นิเทศศาสตร์	571231502	2/2560	26	21	3	2	92.31	7.69
นิเทศศาสตร์	571231504	2/2560	39	26	7	6	84.62	15.38
การจัดการทั่วไป	571231801	2/2560	28	26	2	0	100.00	0.00
การจัดการทั่วไป	571231802	2/2560	30	23	2	5	83.33	16.67
การจัดการทั่วไป	571231803	2/2560	28	21	4	3	89.29	10.71
การตลาด	571232201	2/2560	26	21		5	80.77	19.23
การตลาด	571232202	2/2560	24	21	1	2	91.67	8.33
บริหารวิทยาคณะพิเศษ	571232302	2/2560	14	13		1	92.86	7.14
การเงินและการธนาคาร	571232401	2/2560	38	29	5	4	89.47	10.53
การจัดการท่องเที่ยว	571233901	2/2560	31	30	1	0	100.00	0.00
การจัดการธุรกิจค้าปลีก	571234301	2/2560	17	10	4	3	82.35	17.65
การจัดการโลจิสติกส์	571234701	2/2560	30	14		16	46.67	53.33
การจัดการโลจิสติกส์	571234702	2/2560	19	9		10	47.37	52.63
การจัดการโลจิสติกส์	571234703	2/2560	19	6	1	12	36.84	63.16
การบัญชี	571236001	2/2560	33	29	2	2	93.94	6.06
การบัญชี	571236002	2/2560	27	20	2	5	81.48	18.52
คอมพิวเตอร์ธุรกิจ	571236501	2/2560	19	18		1	94.74	5.26
คอมพิวเตอร์ธุรกิจ	571236502	2/2560	12	10		2	83.33	16.67
ผลรวม			1055	901	38	116	89.00	11.00



ร้อยละของผู้สำเร็จการศึกษาระดับปริญญาตรี



ร้อยละของผู้สำเร็จการศึกษาระดับปริญญาตรี

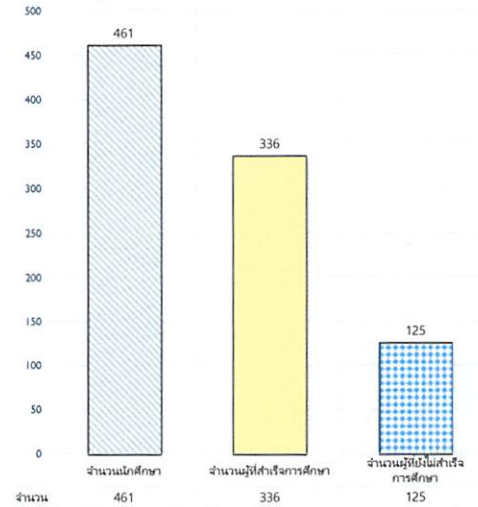
คณะวิทยาการจัดการ

อนุมัติผลการศึกษา วันที่ 14 มกราคม 2562

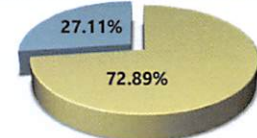
สาขาวิชา	หมู่เรียน	ภาคเรียนสุดท้าย	จำนวนนักศึกษา	อนุมัติก่อน 14 ม.ค. 62	อนุมัติ 14 ม.ค. 62	คงเหลือ 14 ม.ค. 62	ร้อยละที่สำเร็จการศึกษา	ร้อยละของผู้ที่ยังไม่สำเร็จการศึกษา
การจัดการทั่วไป	552231802	3/2558	12	11		1	91.67	8.33
การจัดการทั่วไป	552231803	2/2559	15	14		1	93.33	6.67
การจัดการทั่วไป	552231804	2/2559	15	14		1	93.33	6.67
การจัดการทั่วไป	552231805	2/2559	13	9		4	69.23	30.77
การบริหารธุรกิจแขนงวิชาคอมพิวเตอร์ธุรกิจ	552234901	3/2558	15	14		1	93.33	6.67
การจัดการทั่วไป	562231801	2/2559	22	17		5	77.27	22.73
การจัดการทั่วไป	562231802	2/2559	23	21		2	91.30	8.70
การจัดการทั่วไป	562231803	1/2560	19	18		1	94.74	5.26
การจัดการทั่วไป	562231804	1/2560	21	20		1	95.24	4.76
การจัดการทั่วไป	562231805	1/2560	18	16		2	88.89	11.11
โลจิสติกส์และซัพพลายเชน	562234701	2/2559	12	8		4	66.67	33.33
โลจิสติกส์และซัพพลายเชน	562234702	1/2560	9	3		6	33.33	66.67
โลจิสติกส์และซัพพลายเชน	562234703	1/2560	13	3		10	23.08	76.92
การบัญชี	562236003	2/2560	20	18		2	90.00	10.00
คอมพิวเตอร์ธุรกิจ	562236501	2/2559	18	17		1	94.44	5.56
คอมพิวเตอร์ธุรกิจ	562236502	2/2560	26	7	2	17	34.62	65.38
คอมพิวเตอร์ธุรกิจ	562236503	2/2560	20	5	2	13	35.00	65.00
การจัดการทั่วไป	56E231801	2/2559	4	3		1	75.00	25.00
การตลาด	562232202	2/2560	18	11	1	6	66.67	33.33
การจัดการทั่วไป	572231801	2/2560	34	26	2	6	82.35	17.65
การจัดการทั่วไป	572231802	1/2561	27		23	4	85.19	14.81
การจัดการทั่วไป	572231803	1/2561	18		12	6	66.67	33.33
การจัดการทั่วไป	572231804	1/2561	22		6	16	27.27	72.73
การบัญชี	572236001	2/2560	20	16		4	80.00	20.00
โลจิสติกส์และซัพพลายเชน	572234701	2/2560	10	4		6	40.00	60.00
คอมพิวเตอร์ธุรกิจ	572236501	3/2560	17	13		4	76.47	23.53
ผลรวม			461	288	48	125	72.89	27.11

คณะวิทยาการจัดการ	จำนวนนักศึกษา	จำนวนผู้ที่สำเร็จการศึกษา	จำนวนผู้ที่ยังไม่สำเร็จการศึกษา
นักศึกษาภาคพิเศษ	461	336	125
รวม	461	336	125

แผนภูมิแสดงจำนวนนักศึกษาเต็มเวลา เสาร์-อาทิตย์



ร้อยละของผู้สำเร็จการศึกษาระดับปริญญาตรี



● ร้อยละที่สำเร็จการศึกษา ■ ร้อยละของผู้ที่ยังไม่สำเร็จการศึกษา