



1
บันทึกข้อความ

ส่วนราชการ สำนักส่งเสริมวิชาการและงานทะเบียน

ที่ อว ๐๖๓๐.๑๑ / ๗๕๖

วันที่ ๑๕ ตุลาคม ๒๕๖๒

เรื่อง ขออนุมัติปริญญาบัตร ระดับปริญญาตรี

เรียน ประธานสภาวิชาการมหาวิทยาลัยราชภัฏวไลยอลงกรณ์ ในพระบรมราชูปถัมภ์

ด้วยคณะกรรมการวิชาการ มหาวิทยาลัยราชภัฏวไลยอลงกรณ์ ในพระบรมราชูปถัมภ์ ได้พิจารณา
กั้นกรองผลการเรียนของนักศึกษาเต็มเวลาจันทร์ – ศุกร์ ที่เรียนครบตามหลักสูตร และมีคุณสมบัติสำเร็จ
การศึกษาระดับปริญญาตรี ประจำปีการศึกษา ๒๕๖๒ ในวันที่ ๙ ตุลาคม ๒๕๖๒ แยกเป็นหลักสูตร ดังนี้

หลักสูตรวิทยาศาสตร์บัณฑิต	จำนวน	๓	ราย
หลักสูตรศิลปศาสตรบัณฑิต	จำนวน	๒	ราย
หลักสูตรบริหารธุรกิจบัณฑิต	จำนวน	๑๓	ราย
หลักสูตรบัญชีบัณฑิต	จำนวน	๙	ราย
หลักสูตรเทคโนโลยีบัณฑิต	จำนวน	๕	ราย
หลักสูตรรัฐประศาสนศาสตรบัณฑิต	จำนวน	๑	ราย
รวมทั้งสิ้น		๓๓	ราย

จึงเรียนมาเพื่อโปรดพิจารณา

นพ. นพ.

(รองศาสตราจารย์ศศินันท์ เศรษฐวัฒน์บดี)

ประธานคณะกรรมการวิชาการ


มหาวิทยาลัยราชภัฏวไลยอลงกรณ์ ในพระบรมราชูปถัมภ์

บัญชีสรุปจำนวนผู้สำเร็จการศึกษาที่ขออนุมัติการให้ปริญญาบัตร
มหาวิทยาลัยราชภัฏวไลยอลงกรณ์ ในพระบรมราชูปถัมภ์ จังหวัดปทุมธานี

ระดับปริญญาตรี

ชื่อปริญญา	ปริญญาตรีเกียรตินิยม				ปริญญาตรี		รวม
	อันดับ 1		อันดับ 2		ชาย	หญิง	
	ชาย	หญิง	ชาย	หญิง			
ภาคปกติ							
วิทยาศาสตร์บัณฑิต	0	1	0	0	0	2	3
ศิลปศาสตรบัณฑิต	0	0	0	1	1	0	2
บริหารธุรกิจบัณฑิต	0	1	0	0	3	9	13
บัญชีบัณฑิต	0	0	0	0	1	7	8
เทคโนโลยีบัณฑิต	0	0	0	0	5	0	5
รัฐประศาสนศาสตรบัณฑิต	0	0	0	0	1	0	1
รวม	0	2	0	1	11	18	32
ภาคพิเศษ							
บัญชีบัณฑิต	0	0	0	0	0	1	1
รวม	0	0	0	0	0	1	1
รวมทั้งหมด	0	2	0	1	11	19	33

ตรวจสอบความถูกต้องแล้ว

ลงชื่อ..........นายทะเบียน
(ผู้ช่วยศาสตราจารย์คชินทร์ โภกนุทาภรณ์)
รองผู้อำนวยการสำนักส่งเสริมวิชาการและงานทะเบียน

บัญชีสรุปจำนวนผู้สำเร็จการศึกษา วิทยาศาสตร์บัณฑิต
มหาวิทยาลัยราชภัฏวไลยอลงกรณ์ ในพระบรมราชูปถัมภ์ จังหวัดปทุมธานี

ระดับปริญญาตรี

สาขาวิชา	ปริญญาตรีเกียรตินิยม				ปริญญาตรี		รวม
	อันดับ 1		อันดับ 2		ชาย	หญิง	
	ชาย	หญิง	ชาย	หญิง			
ภาคปกติ							
เกษตรศาสตร์	0	0	0	0	0	1	1
วิทยาศาสตร์และเทคโนโลยีการอาหาร	0	1	0	0	0	1	2
รวม	0	1	0	0	0	2	3
รวมทั้งหมด	0	1	0	0	0	2	3

ตรวจสอบความถูกต้องแล้ว

ลงชื่อ..........นายทะเบียน

(ผู้ช่วยศาสตราจารย์คชินทร์ โภกนุทาภรณ์)

รองผู้อำนวยการสำนักส่งเสริมวิชาการและงานทะเบียน

บัญชีรายชื่อผู้สำเร็จการศึกษา

มหาวิทยาลัยราชภัฏวไลยอลงกรณ์ ในพระบรมราชูปถัมภ์ จังหวัดปทุมธานี ปีการศึกษา 2562


1

วิทยาศาสตร์บัณฑิต

ลำดับที่	เลขประจำตัว	ชื่อ-สกุล	วันเข้าศึกษา	วันอนุมัติจบ	น.ก.	คะแนนเฉลี่ย	ประเภทนักศึกษา	หมายเหตุ
		วิทยาศาสตร์บัณฑิต เกียรตินิยมอันดับ 1						
		สาขาวิชาวิทยาศาสตร์และเทคโนโลยีการอาหาร						
1	58122820104	นางสาวรัฐติชญา แซ่โง้ว	17 ส.ค. 2558	9 ต.ค. 2562	143	3.69	ภาคปกติ	
		วิทยาศาสตร์บัณฑิต						
		สาขาวิชาเกษตรศาสตร์						
2	58122500130	นางสาวสุนิสา บุญเที่ยง	17 ส.ค. 2558	9 ต.ค. 2562	135	2.91	ภาคปกติ	
		สาขาวิชาวิทยาศาสตร์และเทคโนโลยีการอาหาร						
3	57122820122	นางสาวอมลรจี ทิพย์รักษ์	18 ส.ค. 2557	9 ต.ค. 2562	143	2.39	ภาคปกติ	

ตรวจสอบและตรวจทานถูกต้องแล้ว

(ลงชื่อ)



นายทะเบียน

(ผู้ช่วยศาสตราจารย์คชินทร์ โกขุนทาภรณ์)

รองผู้อำนวยการสำนักส่งเสริมวิชาการและงานทะเบียน

บัญชีสรุปจำนวนผู้สำเร็จการศึกษา ศิลปศาสตรบัณฑิต
มหาวิทยาลัยราชภัฏวไลยอลงกรณ์ ในพระบรมราชูปถัมภ์ จังหวัดปทุมธานี

ระดับปริญญาตรี

สาขาวิชา	ปริญญาตรีเกียรตินิยม				ปริญญาตรี		รวม
	อันดับ 1		อันดับ 2		ชาย	หญิง	
	ชาย	หญิง	ชาย	หญิง			
ภาคปกติ							
ภาษาอังกฤษเพื่อการสื่อสารนานาชาติ (หลักสูตรนานาชาติ)	0	0	0	0	1	0	1
การจัดการการบริการและการโรงแรม (หลักสูตรภาษาอังกฤษ)	0	0	0	1	0	0	1
รวม	0	0	0	1	1	0	2
รวมทั้งหมด	0	0	0	1	1	0	2

ตรวจสอบความถูกต้องแล้ว

ลงชื่อ..........นายทะเบียน

(ผู้ช่วยศาสตราจารย์คชินทร์ โภกนุทาภรณ์)

รองผู้อำนวยการสำนักส่งเสริมวิชาการและงานทะเบียน

บัญชีรายชื่อผู้สำเร็จการศึกษา

มหาวิทยาลัยราชภัฏวไลยอลงกรณ์ ในพระบรมราชูปถัมภ์ จังหวัดปทุมธานี ปีการศึกษา 2562

1

ศิลปศาสตรบัณฑิต

ลำดับที่	เลขประจำตัว	ชื่อ-สกุล	วันเข้าศึกษา	วันอนุมัติจบ	น.ก.	คะแนนเฉลี่ย	ประเภทนักศึกษา	หมายเหตุ
		ศิลปศาสตรบัณฑิต เกียรตินิยมอันดับ 2						
		สาขาวิชาการจัดการการบริการและการโรงแรม (หลักสูตรภาษาอังกฤษ)						
1	58123370101	นางสาวเจนจิรา ปาร์มวงศ์	17 ส.ค. 2558	9 ต.ค. 2562	136	3.54	ภาคปกติ	
		ศิลปศาสตรบัณฑิต						
		สาขาวิชาภาษาอังกฤษเพื่อการสื่อสารนานาชาติ (หลักสูตรนานาชาติ)						
2	58121210120	นายหลิน หว่านเสียง	17 ส.ค. 2558	9 ต.ค. 2562	133	3.31	ภาคปกติ	ผลการเรียนมี D

ตรวจสอบและตรวจทานถูกต้องแล้ว

(ลงชื่อ)



นายทะเบียน

(ผู้ช่วยศาสตราจารย์คชินทร์ โทกนุทาภรณ์)

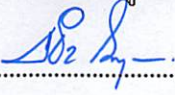
รองผู้อำนวยการสำนักส่งเสริมวิชาการและงานทะเบียน

บัญชีสรุปจำนวนผู้สำเร็จการศึกษา บริหารธุรกิจบัณฑิต
มหาวิทยาลัยราชภัฏวไลยอลงกรณ์ ในพระบรมราชูปถัมภ์ จังหวัดปทุมธานี

ระดับปริญญาตรี

สาขาวิชา	ปริญญาตรีเกียรตินิยม				ปริญญาตรี		รวม
	อันดับ 1		อันดับ 2		ชาย	หญิง	
	ชาย	หญิง	ชาย	หญิง			
ภาคปกติ							
การจัดการธุรกิจค้าปลีก	0	1	0	0	1	4	6
การจัดการโลจิสติกส์และซัพพลายเชน	0	0	0	0	2	5	7
รวม	0	1	0	0	3	9	13
รวมทั้งหมด	0	1	0	0	3	9	13

ตรวจสอบความถูกต้องแล้ว

ลงชื่อ..........นายทะเบียน
(ผู้ช่วยศาสตราจารย์คชินทร์ โภกนุทาภรณ์)
รองผู้อำนวยการสำนักส่งเสริมวิชาการและงานทะเบียน

บัญชีรายชื่อผู้สำเร็จการศึกษา

มหาวิทยาลัยราชภัฏวไลยอลงกรณ์ ในพระบรมราชูปถัมภ์ จังหวัดปทุมธานี ปีการศึกษา 2562


1

บริหารธุรกิจบัณฑิต

ลำดับที่	เลขประจำตัว	ชื่อ-สกุล	วันเข้าศึกษา	วันอนุมัติจบ	น.ก.	คะแนนเฉลี่ย	ประเภทนักศึกษา	หมายเหตุ
บริหารธุรกิจบัณฑิต เกียรตินิยมอันดับ 1								
สาขาวิชาการจัดการธุรกิจค้าปลีก								
1	58123430105	นางสาวพัชรี ประกอบธรรม	17 ส.ค. 2558	9 ต.ค. 2562	139	3.77	ภาคปกติ	
บริหารธุรกิจบัณฑิต								
สาขาวิชาการจัดการธุรกิจค้าปลีก								
2	58123430106	นางสาวกานต์สินี วรโส	17 ส.ค. 2558	9 ต.ค. 2562	139	3.47	ภาคปกติ	ผลการเรียนมี 0
3	58123430111	นางสาวศุภรัตน์ เข้มเลิศ	17 ส.ค. 2558	9 ต.ค. 2562	139	2.58	ภาคปกติ	
4	58123430126	นางสาววิไลรัตน์ อนุดิษฐ์	17 ส.ค. 2558	9 ต.ค. 2562	139	3.14	ภาคปกติ	
5	58123430128	นายณัฐพล ทิพภาศิริ	17 ส.ค. 2558	9 ต.ค. 2562	139	2.44	ภาคปกติ	
6	58123430131	นางสาววิราวรรณ บัวนนท์	17 ส.ค. 2558	9 ต.ค. 2562	139	3.24	ภาคปกติ	
สาขาวิชาการจัดการโลจิสติกส์และซัพพลายเชน								
7	57123470146	นางสาวสิริธร โตสมภาพ	18 ส.ค. 2557	9 ต.ค. 2562	129	2.46	ภาคปกติ	
8	57123470220	นางสาวเสาวรส แจ่มเขตร์	18 ส.ค. 2557	9 ต.ค. 2562	129	2.03	ภาคปกติ	
9	58123470124	นางสาวเด่นนภา อูรินไธสง	17 ส.ค. 2558	9 ต.ค. 2562	133	3.16	ภาคปกติ	
10	58123470219	นายวรพล สุขสำราญ	17 ส.ค. 2558	9 ต.ค. 2562	133	2.93	ภาคปกติ	
11	58123470221	นางสาวสวรรรญา ศรีสกุล	17 ส.ค. 2558	9 ต.ค. 2562	133	2.97	ภาคปกติ	
12	58123470306	นายพัชระ ดีจ่าย	17 ส.ค. 2558	9 ต.ค. 2562	133	2.59	ภาคปกติ	
13	58123470338	นางสาวกัญญา ใจทาน	17 ส.ค. 2558	9 ต.ค. 2562	133	2.73	ภาคปกติ	

ตรวจสอบและตรวจทานถูกต้องแล้ว

(ลงชื่อ)



นายทะเบียน

(ผู้ช่วยศาสตราจารย์ชินทร์ โทกนุทาภรณ์)

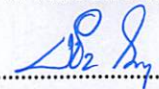
รองผู้อำนวยการสำนักส่งเสริมวิชาการและงานทะเบียน

บัญชีสรุปจำนวนผู้สำเร็จการศึกษา บัญชีบัณฑิต
มหาวิทยาลัยราชภัฏวไลยอลงกรณ์ ในพระบรมราชูปถัมภ์ จังหวัดปทุมธานี

ระดับปริญญาตรี

สาขาวิชา	ปริญญาตรีเกียรตินิยม				ปริญญาตรี		รวม
	อันดับ 1		อันดับ 2		ชาย	หญิง	
	ชาย	หญิง	ชาย	หญิง			
ภาคปกติ การบัญชี	0	0	0	0	1	7	8
รวม	0	0	0	0	1	7	8
ภาคพิเศษ การบัญชี	0	0	0	0	0	1	1
รวม	0	0	0	0	0	1	1
รวมทั้งหมด	0	0	0	0	1	8	9

ตรวจสอบความถูกต้องแล้ว

ลงชื่อ..........นายทะเบียน
(ผู้ช่วยศาสตราจารย์คชินทร์ โคนันทภรณ์)
รองผู้อำนวยการสำนักส่งเสริมวิชาการและงานทะเบียน

บัญชีรายชื่อผู้สำเร็จการศึกษา

มหาวิทยาลัยราชภัฏวไลยอลงกรณ์ ในพระบรมราชูปถัมภ์ จังหวัดปทุมธานี ปีการศึกษา 2562

1

บัญชีบัณฑิต

ลำดับที่	เลขประจำตัว	ชื่อ-สกุล	วันเข้าศึกษา	วันอนุมัติจบ	น.ก.	คะแนนเฉลี่ย	ประเภทนักศึกษา	หมายเหตุ
บัญชีบัณฑิต								
การบัญชี								
1	57223600238	นางสาวนิภา ทับน้อย	13 มิ.ย. 2558	9 ต.ค. 2562	139	2.05	ภาคพิเศษ	โอนรายวิชา 15นค.
2	58123600134	นางสาวจิราภรณ์ ผลพิบูลย์	17 ส.ค. 2558	9 ต.ค. 2562	139	2.40	ภาคปกติ	
3	58123600147	นางสาววงศ์อร หนองพงษ์	17 ส.ค. 2558	9 ต.ค. 2562	139	2.20	ภาคปกติ	
4	58123600201	นางสาวณัฐติกา จันทร์แจ่ม	17 ส.ค. 2558	9 ต.ค. 2562	139	2.28	ภาคปกติ	
5	58123600209	นางสาวอภัสรา กางหาญ	17 ส.ค. 2558	9 ต.ค. 2562	139	2.37	ภาคปกติ	
6	58123600228	นางสาวพัชรินทร์ วรรณราช	17 ส.ค. 2558	9 ต.ค. 2562	139	2.35	ภาคปกติ	
7	58123600233	นางสาววิรัชฐา ศรีหาคา	17 ส.ค. 2558	9 ต.ค. 2562	139	2.73	ภาคปกติ	
8	58123600318	นางสาวไพไลวรรณ สุภา	17 ส.ค. 2558	9 ต.ค. 2562	139	2.75	ภาคปกติ	
9	58123600347	นายอัทธนีย์ อุปทุม	17 ส.ค. 2558	9 ต.ค. 2562	139	3.09	ภาคปกติ	

ตรวจสอบและตรวจทานถูกต้องแล้ว

(ลงชื่อ)



นายทะเบียน

(ผู้ช่วยศาสตราจารย์คชินทร์ โทกนุทาภรณ์)


รองผู้อำนวยการสำนักส่งเสริมวิชาการและงานทะเบียน

บัญชีสรุปจำนวนผู้สำเร็จการศึกษา เทคโนโลยีบัณฑิต
มหาวิทยาลัยราชภัฏวไลยอลงกรณ์ ในพระบรมราชูปถัมภ์ จังหวัดปทุมธานี

ระดับปริญญาตรี

สาขาวิชา	ปริญญาตรีเกียรตินิยม				ปริญญาตรี		รวม
	อันดับ 1		อันดับ 2		ชาย	หญิง	
	ชาย	หญิง	ชาย	หญิง			
ภาคปกติ							
เทคโนโลยีวิศวกรรมกลุ่มวิชาวิศวกรรมการจัดการอุตสาหกรรม	0	0	0	0	2	0	2
เทคโนโลยีวิศวกรรมกลุ่มวิชาวิศวกรรมเครื่องกล	0	0	0	0	3	0	3
รวม	0	0	0	0	5	0	5
รวมทั้งหมด	0	0	0	0	5	0	5

ตรวจสอบความถูกต้องแล้ว

ลงชื่อ..........นายทะเบียน
(ผู้ช่วยศาสตราจารย์คชินทร์ โภกนุทาภรณ์)
รองผู้อำนวยการสำนักส่งเสริมวิชาการและงานทะเบียน

บัญชีรายชื่อผู้สำเร็จการศึกษา

มหาวิทยาลัยราชภัฏวไลยอลงกรณ์ ในพระบรมราชูปถัมภ์ จังหวัดปทุมธานี ปีการศึกษา 2562

1

เทคโนโลยีบัณฑิต

ลำดับที่	เลขประจำตัว	ชื่อ-สกุล	วันเข้าศึกษา	วันอนุมัติจบ	น.ก.	คะแนนเฉลี่ย	ประเภทนักศึกษา	หมายเหตุ
เทคโนโลยีบัณฑิต								
สาขาวิชาเทคโนโลยีวิศวกรรมกลุ่มวิชาวิศวกรรมการจัดการอุตสาหกรรม								
1	58125030105	นายศิริพงศ์ ลมพืด	17 ส.ค. 2558	9 ต.ค. 2562	135	2.45	ภาคปกติ	
2	58125030120	นายเพชร สุวรรณหงษ์	17 ส.ค. 2558	9 ต.ค. 2562	135	2.93	ภาคปกติ	
สาขาวิชาเทคโนโลยีวิศวกรรมกลุ่มวิชาวิศวกรรมเครื่องกล								
3	58125040125	นายศิริวุฒิ งามแก้ว	17 ส.ค. 2558	9 ต.ค. 2562	134	2.17	ภาคปกติ	
4	58125040129	นายภูวนาด มังกรทอง	17 ส.ค. 2558	9 ต.ค. 2562	134	2.55	ภาคปกติ	
5	58125040133	นายทิวา ต้นจ่าง	17 ส.ค. 2558	9 ต.ค. 2562	134	2.27	ภาคปกติ	

ตรวจสอบและตรวจทานถูกต้องแล้ว

(ลงชื่อ)



นายทะเบียน

(ผู้ช่วยศาสตราจารย์คชินทร์ โทกนุทาภรณ์)

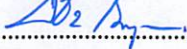
รองผู้อำนวยการสำนักส่งเสริมวิชาการและงานทะเบียน

บัญชีสรุปจำนวนผู้สำเร็จการศึกษา รัฐประศาสนศาสตรบัณฑิต
มหาวิทยาลัยราชภัฏวไลยอลงกรณ์ ในพระบรมราชูปถัมภ์ จังหวัดปทุมธานี

ระดับปริญญาตรี

สาขาวิชา	ปริญญาตรีเกียรตินิยม				ปริญญาตรี		รวม
	อันดับ 1		อันดับ 2		ชาย	หญิง	
	ชาย	หญิง	ชาย	หญิง			
ภาคปกติ รัฐประศาสนศาสตร์	0	0	0	0	1	0	1
รวม	0	0	0	0	1	0	1
รวมทั้งหมด	0	0	0	0	1	0	1

ตรวจสอบความถูกต้องแล้ว

ลงชื่อ..........นายทะเบียน

(ผู้ช่วยศาสตราจารย์คชินทร์ โกขุนทด)

รองผู้อำนวยการสำนักส่งเสริมวิชาการและงานทะเบียน

บัญชีรายชื่อผู้สำเร็จการศึกษา

มหาวิทยาลัยราชภัฏวไลยอลงกรณ์ ในพระบรมราชูปถัมภ์ จังหวัดปทุมธานี ปีการศึกษา 2562

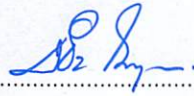
1

รัฐประศาสนศาสตรบัณฑิต

ลำดับที่	เลขประจำตัว	ชื่อ-สกุล	วันเข้าศึกษา	วันอนุมัติจบ	น.ก.	คะแนนเฉลี่ย	ประเภทนักศึกษา	หมายเหตุ
		รัฐประศาสนศาสตรบัณฑิต						
		สาขาวิชารัฐประศาสนศาสตร์						
1	57123330533	นายอมรเทพ หมอนชู	18 ส.ค. 2557	9 ต.ค. 2562	133	2.02	ภาคปกติ	

ตรวจสอบและตรวจทานถูกต้องแล้ว

(ลงชื่อ)



นายทะเบียน

(ผู้ช่วยศาสตราจารย์คชินทร์ โทกนุทาภรณ์)

รองผู้อำนวยการสำนักส่งเสริมวิชาการและงานทะเบียน

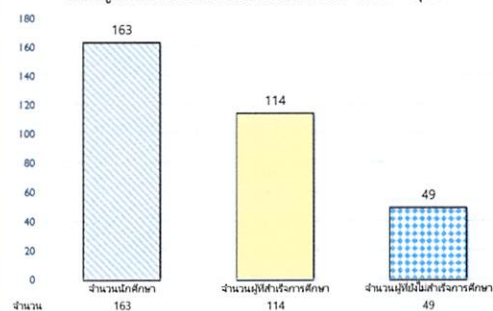
**ร้อยละของผู้สำเร็จการศึกษาระดับปริญญาตรี
คณะเทคโนโลยีการเกษตร
อนุมัติผลการศึกษา วันที่ 9 ตุลาคม 2562**

คณะเทคโนโลยีการเกษตร	จำนวนนักศึกษา	อนุมัติก่อน 9 ต.ค. 62	อนุมัติ 9 ต.ค. 62	คงเหลือ 9 ต.ค. 62	ร้อยละที่สำเร็จการศึกษา	ร้อยละของผู้ที่ยังไม่สำเร็จการศึกษา
นักศึกษาคณะปกติ	163	111	3	49	69.94	30.06
รวม	163	111	3	49	69.94	30.06

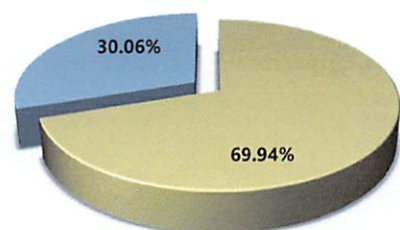
สาขาวิชา	หมู่เรียน	ภาคเรียนสุดท้าย	จำนวนนักศึกษา	อนุมัติก่อน 9 ต.ค. 62	อนุมัติ 9 ต.ค. 62	คงเหลือ 9 ต.ค. 62	ร้อยละที่สำเร็จการศึกษา	ร้อยละของผู้ที่ยังไม่สำเร็จการศึกษา
เทคโนโลยีการผลิตพืช	551225001	2/2558	13	12		1	92.31	7.69
เกษตรศาสตร์ (สัตวศาสตร์)	561225002	2/2559	14	12		2	85.71	14.29
วิทยาศาสตร์และเทคโนโลยีการอาหาร	561228201	2/2559	14	12		2	85.71	14.29
เกษตรศาสตร์ (พืช)	571225001	2/2560	22	19		3	86.36	13.64
วิทยาศาสตร์และเทคโนโลยีการอาหาร	571228201	2/2560	16	10	1	5	68.75	31.25
เกษตรศาสตร์	581225001	2/2561	35	27	1	7	80.00	20.00
เกษตรศาสตร์	581225002	2/2561	19	17		2	89.47	10.53
วิทยาศาสตร์และเทคโนโลยีการอาหาร	581228201	2/2561	25	1	1	23	8.00	92.00
เกษตรศาสตร์	585225002	2/2561	5	1		4	20.00	80.00
ผลรวม			163	111	3	49	69.94	30.06

คณะเทคโนโลยีการเกษตร	จำนวนนักศึกษา	จำนวนผู้สำเร็จการศึกษา	จำนวนผู้ที่ยังไม่สำเร็จการศึกษา
นักศึกษาคณะปกติ	163	114	49
รวม	163	114	49

แผนภูมิแสดงจำนวนนักศึกษาเต็มเวลา จันทร์ - ศุกร์



ร้อยละของผู้สำเร็จการศึกษาระดับปริญญาตรี



■ ร้อยละที่สำเร็จการศึกษา ■ ร้อยละของผู้ที่ยังไม่สำเร็จการศึกษา


**ร้อยละของผู้สำเร็จการศึกษาระดับปริญญาตรี
คณะเทคโนโลยีอุตสาหกรรม
อนุมัติผลการศึกษา วันที่ 9 ตุลาคม 2562**

คณะเทคโนโลยีอุตสาหกรรม	จำนวนนักศึกษา	อนุมัติ 9 ต.ค. 62	อนุมัติ 9 ต.ค. 62	คงเหลือ 9 ต.ค. 62	ร้อยละที่สำเร็จการศึกษา	ร้อยละของผู้ที่ยังไม่สำเร็จการศึกษา
นักศึกษาคปกติ	215	133	5	77	64.19	35.81
รวม	215	133	5	77	64.19	35.81

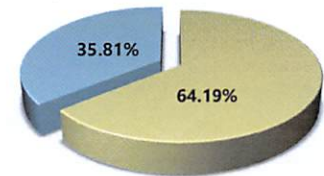
สาขาวิชา	หมู่เรียน	ภาคเรียนสุดท้าย	จำนวนนักศึกษา	อนุมัติก่อน 9 ต.ค. 62	อนุมัติ 9 ต.ค. 62	คงเหลือ 9 ต.ค. 62	ร้อยละที่สำเร็จการศึกษา	ร้อยละของผู้ที่ยังไม่สำเร็จการศึกษา
วิศวกรรมเครื่องกล	551250401	2/2558	15	14		1	93.33	6.67
ออกแบบผลิตภัณฑ์อุตสาหกรรม	561228601	2/2559	10	5		5	50.00	50.00
วิศวกรรมไฟฟ้า	561250101	2/2559	25	24		1	96.00	4.00
อิเล็กทรอนิกส์สื่อสาร	571227701	2/2560	16	13		3	81.25	18.75
ออกแบบผลิตภัณฑ์อุตสาหกรรม	571228601	2/2560	10	4		6	40.00	60.00
วิศวกรรมอัตโนมัติ	571229601	2/2560	15	13		2	86.67	13.33
เทคโนโลยีฯ การจัดการอุตสาหกรรม	571250301	2/2560	18	17		1	94.44	5.56
อิเล็กทรอนิกส์สื่อสาร	581227701	2/2561	17	13		4	76.47	23.53
ออกแบบผลิตภัณฑ์อุตสาหกรรม	581228601	2/2561	14	7		7	50.00	50.00
วิศวกรรมอัตโนมัติ	581229601	2/2561	11			11	0.00	100.00
เทคโนโลยีฯ ไฟฟ้า	581250101	2/2561	25	7		18	28.00	72.00
เทคโนโลยีฯ การผลิต	581250201	2/2561	12	10		2	83.33	16.67
เทคโนโลยีฯ การจัดการอุตสาหกรรม	581250301	2/2561	14	2	2	10	28.57	71.43
เทคโนโลยีฯ เครื่องกล	581250402	2/2561	13	4	3	6	53.85	46.15
ผลรวม			215	133	5	77	64.19	35.81

คณะเทคโนโลยีอุตสาหกรรม	จำนวนนักศึกษา	จำนวนผู้สำเร็จการศึกษา	จำนวนผู้ที่ยังไม่สำเร็จการศึกษา
นักศึกษาคปกติ	215	138	77
รวม	215	138	77

แผนภูมิแสดงจำนวนนักศึกษาเต็มเวลา จันทร์ - ศุกร์



ร้อยละของผู้สำเร็จการศึกษาระดับปริญญาตรี



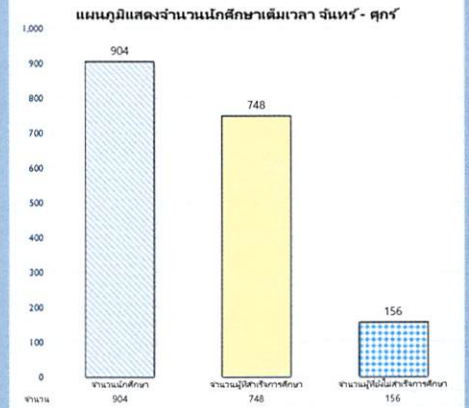
ร้อยละที่สำเร็จการศึกษา ร้อยละของผู้ที่ยังไม่สำเร็จการศึกษา

**ร้อยละของผู้สำเร็จการศึกษาระดับปริญญาตรี
คณะมนุษยศาสตร์และสังคมศาสตร์
อนุมัติผลการศึกษา วันที่ 9 ตุลาคม 2562**

คณะมนุษยศาสตร์และสังคมศาสตร์	จำนวน นักศึกษา	อนุมัติก่อน 9 ต.ค. 62	อนุมัติ 9 ต.ค. 62	คงเหลือ 9 ต.ค. 62	ร้อยละที่สำเร็จ การศึกษา	ร้อยละของผู้ที่ไม่ สำเร็จการศึกษา
นักศึกษาคณะปกติ	904	746	2	156	82.74	17.26
รวม	904	746	2	156	82.74	17.26

สาขาวิชา	หมู่เรียน	ภาคเรียน สุดท้าย	จำนวน นักศึกษา	อนุมัติก่อน 9 ต.ค. 62	อนุมัติ 9 ต.ค. 62	คงเหลือ 9 ต.ค. 62	ร้อยละที่สำเร็จ การศึกษา	ร้อยละของผู้ที่ไม่ สำเร็จการศึกษา
ดนตรีสากล	551230001	2/2558	14	13		1	92.86	7.14
รัฐประศาสนศาสตร์	551233304	2/2558	23	21		2	91.30	8.70
จิตวิทยา	551235301	2/2558	25	24		1	96.00	4.00
สังคมศาสตร์เพื่อการพัฒนา (การพัฒนาระดับชุมชน)	551246602	2/2558	15	14		1	93.33	6.67
ทัศนศิลป์	561201001	2/2559	27	26		1	96.30	3.70
การพัฒนาชุมชน	561230702	2/2559	20	19		1	95.00	5.00
รัฐประศาสนศาสตร์	561233304	2/2559	32	31		1	96.88	3.13
รัฐประศาสนศาสตร์	561233306	2/2559	18	17		1	94.44	5.56
จิตวิทยา	561235301	2/2559	16	15		1	93.75	6.25
จิตวิทยา	561235303	2/2559	10	9		1	90.00	10.00
สังคมศาสตร์เพื่อการพัฒนา (การ พัฒนาระดับชุมชน)	561246602	2/2559	15	14		1	93.33	6.67
ภาษาอังกฤษเพื่อการสื่อสาร นานาชาติ	571212101	2/2560	14	12		2	85.71	14.29
ดนตรีสากล	571230001	2/2560	15	11		4	73.33	26.67
ภาษาอังกฤษ	571230201	2/2560	17	15		2	88.24	11.76
การพัฒนาชุมชน	571230701	2/2560	16	15		1	93.75	6.25
การพัฒนาชุมชน	571230702	2/2560	15	14		1	93.33	6.67
รัฐประศาสนศาสตร์	571233301	2/2560	29	27		2	93.10	6.90
รัฐประศาสนศาสตร์	571233302	2/2560	27	26		1	96.30	3.70
รัฐประศาสนศาสตร์	571233305	2/2560	24	22	1	1	95.83	4.17
จิตวิทยา	571235302	2/2560	31	24		7	77.42	22.58
จิตวิทยา	571235303	2/2560	22	21		1	95.45	4.55
ภาษาไทยเพื่อนวัตกรรม	571235601	2/2560	32	27		5	84.38	15.63
นิติศาสตร์	571235801	2/2560	11	8		3	72.73	27.27
สังคมศาสตร์เพื่อการพัฒนา	571246601	2/2560	26	22		4	84.62	15.38
สังคมศาสตร์เพื่อการพัฒนา	571246602	2/2560	13	12		1	92.31	7.69
ทัศนศิลป์	581201001	2/2561	22			22	0.00	100.00
ภาษาอังกฤษเพื่อการสื่อสาร นานาชาติ	581212101	2/2561	12	8	1	3	75.00	25.00
ดนตรีสากล	581230001	2/2561	19	14		5	73.68	26.32
ภาษาอังกฤษ	581230201	2/2561	23	20		3	86.96	13.04
การพัฒนาชุมชน	581230702	2/2561	16	14		2	87.50	12.50
รัฐประศาสนศาสตร์	581233303	2/2561	32	26		6	81.25	18.75
รัฐประศาสนศาสตร์	581233304	2/2561	27	25		2	92.59	7.41
รัฐประศาสนศาสตร์	581233305	2/2561	33	23		10	69.70	30.30
รัฐประศาสนศาสตร์	581233306	2/2561	26	20		6	76.92	23.08

คณะมนุษยศาสตร์และ สังคมศาสตร์	จำนวนนักศึกษา	จำนวนผู้สำเร็จ การศึกษา	จำนวนผู้ที่ไม่สำเร็จ การศึกษา
นักศึกษาคณะปกติ	904	748	156
รวม	904	748	156



**ร้อยละของผู้สำเร็จการศึกษาระดับปริญญาตรี
คณะมนุษยศาสตร์และสังคมศาสตร์
อนุมัติผลการศึกษา วันที่ 9 ตุลาคม 2562**

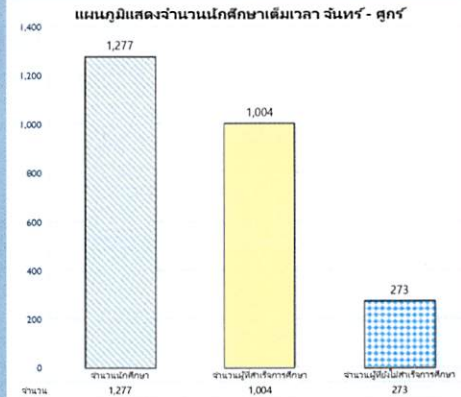
สาขาวิชา	หมู่เรียน	ภาคเรียน สุดท้าย	จำนวน นักศึกษา	อนุมัติก่อน 9 ต.ค. 62	อนุมัติ 9 ต.ค. 62	คงเหลือ 9 ต.ค. 62	ร้อยละที่สำเร็จ การศึกษา	ร้อยละของผู้ที่ไม่ สำเร็จการศึกษา
จิตวิทยา	581235301	2/2561	29	23		6	79.31	20.69
จิตวิทยา	581235302	2/2561	21	19		2	90.48	9.52
จิตวิทยา	581235303	2/2561	24	19		5	79.17	20.83
ภาษาไทยเพื่อพัฒนาศักยภาพ ผู้เรียน	581235601	2/2561	35	32		3	91.43	8.57
นิติศาสตร์	581235801	2/2561	17	7		10	41.18	58.82
นิติศาสตร์	581235802	2/2561	13	6		7	46.15	53.85
สังคมศาสตร์เพื่อการพัฒนา	581246601	2/2561	22	16		6	72.73	27.27
สังคมศาสตร์เพื่อการพัฒนา	581246602	2/2561	21	15		6	71.43	28.57
รัฐประศาสนศาสตร์	585233301	2/2561	5			5	0.00	100.00
รวม			904	746	2	156	82.74	17.26

ร้อยละของผู้สำเร็จการศึกษาระดับปริญญาตรี
คณะวิทยาการจัดการ
อนุมัติผลการศึกษา วันที่ 9 ตุลาคม 2562

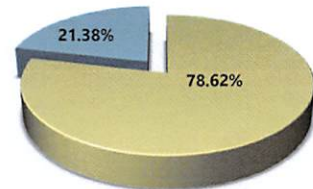
คณะวิทยาการจัดการ	จำนวน นักศึกษา	อนุมัติก่อน 9 ต.ค. 62	อนุมัติ 9 ต.ค. 62	คงเหลือ 9 ต.ค. 62	ร้อยละที่สำเร็จ การศึกษา	ร้อยละของผู้ที่ยังไม่ สำเร็จการศึกษา
นักศึกษานอกปกติ	1277	982	22	273	78.62	21.38
รวม	1277	982	22	273	78.62	21.38

สาขาวิชา	หมู่เรียน	ภาคเรียน สุดท้าย	จำนวน นักศึกษา	อนุมัติก่อน 9 ต.ค. 62	อนุมัติ 9 ต.ค. 62	คงเหลือ 9 ต.ค. 62	ร้อยละที่สำเร็จ การศึกษา	ร้อยละของผู้ที่ยังไม่ สำเร็จการศึกษา
นิเทศศาสตร์	551231502	2/2558	19	17		2	89.47	10.53
การตลาด	551232201	2/2558	33	32		1	96.97	3.03
การจัดการโลจิสติกส์	551234701	2/2558	23	22		1	95.65	4.35
คอมพิวเตอร์ธุรกิจ	551234901	2/2558	23	22		1	95.65	4.35
คอมพิวเตอร์ธุรกิจ	551234902	2/2558	23	22		1	95.65	4.35
นิเทศศาสตร์	561231502	2/2559	11	9		2	81.82	18.18
นิเทศศาสตร์	561231503	2/2559	20	18		2	90.00	10.00
การจัดการทั่วไป	561231803	2/2559	25	24		1	96.00	4.00
การบริหารวิทยากรมนุษย	561232302	2/2559	22	21		1	95.45	4.55
การเงินและการธนาคาร	561232401	2/2559	21	20		1	95.24	4.76
การเงินและการธนาคาร	561232402	2/2559	25	24		1	96.00	4.00
การจัดการท่องเที่ยว	561233901	2/2559	13	12		1	92.31	7.69
การจัดการโลจิสติกส์	561234702	2/2559	25	23		2	92.00	8.00
การบัญชี	561236001	2/2559	34	33		1	97.06	2.94
การบัญชี	561236002	2/2559	25	23		2	92.00	8.00
เศรษฐศาสตร์	561236201	2/2559	20	19		1	95.00	5.00
คอมพิวเตอร์ธุรกิจ	561236501	2/2559	20	19		1	95.00	5.00
นิเทศศาสตร์	571231501	2/2560	18	13		5	72.22	27.78
การจัดการทั่วไป	571231802	2/2560	30	26		4	86.67	13.33
การจัดการทั่วไป	571231803	2/2560	28	27		1	96.43	3.57
การตลาด	571232201	2/2560	26	22		4	84.62	15.38
การตลาด	571232202	2/2560	24	23		1	95.83	4.17
การเงินและการธนาคาร	571232401	2/2560	38	35		3	92.11	7.89
การจัดการธุรกิจค้าปลีก	571234301	2/2560	17	16		1	94.12	5.88
การจัดการโลจิสติกส์	571234701	2/2560	30	19	1	10	66.67	33.33
การจัดการโลจิสติกส์	571234702	2/2560	19	12	1	6	68.42	31.58
การจัดการโลจิสติกส์	571234703	2/2560	19	10		9	52.63	47.37
การบัญชี	571236002	2/2560	27	25		2	92.59	7.41
คอมพิวเตอร์ธุรกิจ	571236501	2/2560	19	18		1	94.74	5.26
คอมพิวเตอร์ธุรกิจ	571236502	2/2560	12	10		2	83.33	16.67
นิเทศศาสตร์	581231501	2/2561	16	13		3	81.25	18.75
นิเทศศาสตร์	581231503	2/2561	28	10		18	35.71	64.29
การจัดการทั่วไป	581231801	2/2561	36	29		7	80.56	19.44
การจัดการทั่วไป	581231802	2/2561	36	29		7	80.56	19.44
การจัดการทั่วไป	581231803	2/2561	36	26		10	72.22	27.78
การตลาด	581232201	2/2561	22	18		4	81.82	18.18
การตลาด	581232202	2/2561	20	11		9	55.00	45.00
บริหารวิทยากรมนุษย	581232301	2/2561	33	27		6	81.82	18.18
การเงินและการธนาคาร	581232401	2/2561	18	14		4	77.78	22.22
การเงินและการธนาคาร	581232402	2/2561	16	14		2	87.50	12.50
การจัดการท่องเที่ยว	581233901	2/2561	16	9		7	56.25	43.75
การจัดการท่องเที่ยว	581233902	2/2561	10	2		8	20.00	80.00
การจัดการธุรกิจค้าปลีก	581234301	2/2561	31	9	6	16	48.39	51.61
การจัดการโลจิสติกส์	581234701	2/2561	26	2	1	23	11.54	88.46
การจัดการโลจิสติกส์	581234702	2/2561	38	9	2	27	28.95	71.05
การจัดการโลจิสติกส์	581234703	2/2561	24	1	2	21	12.50	87.50
การบัญชี	581236001	2/2561	30	22	2	6	80.00	20.00
การบัญชี	581236002	2/2561	34	24	5	5	85.29	14.71
การบัญชี	581236003	2/2561	39	29	2	8	79.49	20.51
เศรษฐศาสตร์	581236201	2/2561	29	28		1	96.55	3.45
คอมพิวเตอร์ธุรกิจ	581236501	2/2561	26	25		1	96.15	3.85
คอมพิวเตอร์ธุรกิจ	581236502	2/2561	24	15		9	62.50	37.50
ผลรวม			1277	982	22	273	78.62	21.38

คณะวิทยาการจัดการ	จำนวนนักศึกษา	จำนวนผู้สำเร็จ การศึกษา	จำนวนผู้ยังไม่สำเร็จ การศึกษา
นักศึกษานอกปกติ	1,277	1,004	273
รวม	1,277	1,004	273



ร้อยละของผู้สำเร็จการศึกษาระดับปริญญาตรี



■ ร้อยละที่สำเร็จการศึกษา ■ ร้อยละของผู้ที่ยังไม่สำเร็จการศึกษา

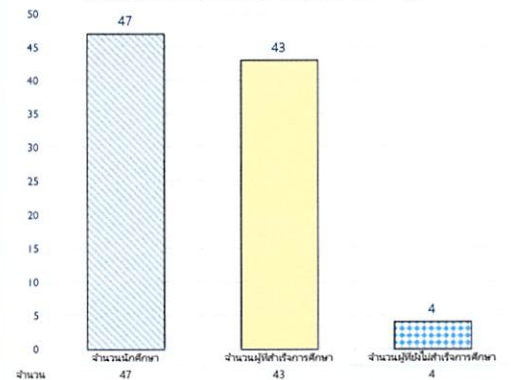
**ร้อยละของผู้สำเร็จการศึกษาระดับปริญญาตรี
วิทยาลัยนวัตกรรมการจัดการ
อนุมัติผลการศึกษา วันที่ 9 ตุลาคม 2562**

คณะเทคโนโลยีการเกษตร	จำนวนนักศึกษา	อนุมัติก่อน	อนุมัติ 9 ต.ค. 62	คงเหลือ 9 ต.ค. 62	ร้อยละที่สำเร็จการศึกษา	ร้อยละของผู้ที่ยังไม่สำเร็จการศึกษา
นักศึกษาภาคปกติ	47	42	1	4	91.49	8.51
รวม	47	42	1	4	91.49	8.51

สาขาวิชา	หมู่เรียน	ภาคเรียนสุดท้าย	จำนวนนักศึกษา	อนุมัติก่อน 9 ต.ค. 62	อนุมัติ 9 ต.ค. 62	คงเหลือ 9 ต.ค. 62	ร้อยละที่สำเร็จการศึกษา	ร้อยละของผู้ที่ยังไม่สำเร็จการศึกษา
การจัดการธุรกิจการบิน (หลักสูตรนานาชาติ)	561233501	1/2559	26	25		1	96.15	3.85
การจัดการธุรกิจการบิน (หลักสูตรนานาชาติ)	581233501	2/2561	18	16		2	88.89	11.11
การจัดการบริการและการโรงแรม	581233701	2/2561	3	1	1	1	66.67	33.33
ผลรวม			47	42	1	4	91.49	8.51

วิทยาลัยนวัตกรรมการจัดการ	จำนวนนักศึกษา	จำนวนผู้สำเร็จการศึกษา	จำนวนผู้ยังไม่สำเร็จการศึกษา
นักศึกษาภาคปกติ	47	43	4
รวม	47	43	4

แผนภูมิแสดงจำนวนนักศึกษาเต็มเวลา จันทร์ - ศุกร์



ร้อยละของผู้สำเร็จการศึกษาระดับปริญญาตรี

