



บันทึกข้อความ

ส่วนราชการ สำนักส่งเสริมวิชาการและงานทะเบียน

ที่ อว ๐๖๓๐.๑๑/๒๖๔๓

วันที่ ๑๐ ตุลาคม ๒๕๖๓

เรื่อง ขออนุมัติปริญญาบัตร ระดับปริญญาตรี

เรียน ประธานสภาวิชาการมหาวิทยาลัยราชภัฏวไลยอลงกรณ์ ในพระบรมราชูปถัมภ์

ด้วยคณะกรรมการวิชาการ มหาวิทยาลัยราชภัฏวไลยอลงกรณ์ ในพระบรมราชูปถัมภ์ ได้พิจารณากลับกรองผลการเรียนของนักศึกษาเต็มเวลาจันทร์ – ศุกร์ และนักศึกษาเต็มเวลาเสาร์ – อาทิตย์ ที่เรียนครบตามหลักสูตร และมีคุณสมบัติที่สำเร็จการศึกษาระดับปริญญาตรี ประจำปีการศึกษา ๒๕๖๓ ในวันที่ ๗ ตุลาคม ๒๕๖๓ แยกเป็นหลักสูตร ดังนี้

หลักสูตรวิทยาศาสตร์บัณฑิต	จำนวน	๑	ราย
หลักสูตรศิลปศาสตรบัณฑิต	จำนวน	๑	ราย
หลักสูตรสาธารณสุขศาสตรบัณฑิต	จำนวน	๑	ราย
หลักสูตรวิศวกรรมศาสตรบัณฑิต	จำนวน	๔	ราย
หลักสูตรนิเทศศาสตรบัณฑิต	จำนวน	๑	ราย
รวมทั้งสิ้น		๘	ราย

จึงเรียนมาเพื่อโปรดพิจารณา

(รองศาสตราจารย์ศศินันท์ เศรษฐวัฒน์บดี)

ประธานคณะกรรมการวิชาการ

มหาวิทยาลัยราชภัฏวไลยอลงกรณ์ ในพระบรมราชูปถัมภ์

บัญชีสรุปจำนวนผู้สำเร็จการศึกษาที่ขออนุมัติการให้ปริญญาบัตร
มหาวิทยาลัยราชภัฏวไลยอลงกรณ์ ในพระบรมราชูปถัมภ์ จังหวัดปทุมธานี

ระดับปริญญาตรี

ชื่อปริญญา	ปริญญาตรีเกียรตินิยม				ปริญญาตรี		รวม
	อันดับ 1		อันดับ 2		ชาย	หญิง	
	ชาย	หญิง	ชาย	หญิง			
นักศึกษาเต็มเวลา จันทร-ศุภร์ วิทยาศาสตร์บัณฑิต	0	0	0	0	0	1	1
ศิลปศาสตรบัณฑิต	0	0	0	0	0	1	1
สาธารณสุขศาสตรบัณฑิต	0	0	0	0	0	1	1
รวม	0	0	0	0	0	3	3
นักศึกษาเต็มเวลา เสาร์-อาทิตย์ วิศวกรรมศาสตรบัณฑิต	0	0	0	0	4	0	4
นิเทศศาสตรบัณฑิต	0	0	0	0	1	0	1
รวม	0	0	0	0	5	0	5
รวมทั้งหมด	0	0	0	0	5	3	8

ตรวจสอบความถูกต้องแล้ว

ลงชื่อ.....นายทะเบียน

(ผู้ช่วยศาสตราจารย์คชินทร์ โภคนุทาภรณ์)

รองผู้อำนวยการสำนักส่งเสริมวิชาการและงานทะเบียน

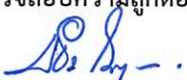
3

บัญชีสรุปจำนวนผู้สำเร็จการศึกษา วิทยาศาสตร์บัณฑิต
มหาวิทยาลัยราชภัฏวไลยอลงกรณ์ ในพระบรมราชูปถัมภ์ จังหวัดปทุมธานี

ระดับปริญญาตรี

สาขาวิชา	ปริญญาตรีเกียรตินิยม				ปริญญาตรี		รวม
	อันดับ 1		อันดับ 2		ชาย	หญิง	
	ชาย	หญิง	ชาย	หญิง			
นักศึกษาเต็มเวลา จันทร-ศุภร์ วิทยาการคอมพิวเตอร์	0	0	0	0	0	1	1
รวม	0	0	0	0	0	1	1
รวมทั้งหมด	0	0	0	0	0	1	1

ตรวจสอบความถูกต้องแล้ว

ลงชื่อ..........นายทะเบียน

(ผู้ช่วยศาสตราจารย์คชินทร์ โภกนุทาภรณ์)

รองผู้อำนวยการสำนักส่งเสริมวิชาการและงานทะเบียน

บัญชีรายชื่อผู้สำเร็จการศึกษา

มหาวิทยาลัยราชภัฏวไลยอลงกรณ์ ในพระบรมราชูปถัมภ์ จังหวัดปทุมธานี ปีการศึกษา 2563

4

1

วิทยาศาสตร์บัณฑิต

ลำดับที่	เลขประจำตัว	ชื่อ-สกุล	วันเข้าศึกษา	วันอนุมัติจบ	น.ก.	คะแนนเฉลี่ย	ประเภทนศ. เต็มเวลา	หมายเหตุ
		วิทยาศาสตร์บัณฑิต						
		สาขาวิชาวิทยาการคอมพิวเตอร์						
1	59122420107	นางสาวศศิมา วังยูโซ๊ะ	15 ส.ค. 2559	7 ต.ค. 2563	128	3.40	จ.-ศ.	ผลการเรียนมี D

ตรวจสอบและตรวจทานถูกต้องแล้ว

(ลงชื่อ)



นายทะเบียน

(ผู้ช่วยศาสตราจารย์คชินทร์ โกกนุทาภรณ์)

รองผู้อำนวยการสำนักส่งเสริมวิชาการและงานทะเบียน

5

บัญชีสรุปจำนวนผู้สำเร็จการศึกษา ศิลปศาสตรบัณฑิต
มหาวิทยาลัยราชภัฏวไลยอลงกรณ์ ในพระบรมราชูปถัมภ์ จังหวัดปทุมธานี

ระดับปริญญาตรี

สาขาวิชา	ปริญญาตรีเกียรตินิยม				ปริญญาตรี		รวม
	อันดับ 1		อันดับ 2		ชาย	หญิง	
	ชาย	หญิง	ชาย	หญิง			
นักศึกษาเต็มเวลา จันทร-ศุภร์ ภาษาอังกฤษ	0	0	0	0	0	1	1
รวม	0	0	0	0	0	1	1
รวมทั้งหมด	0	0	0	0	0	1	1

ตรวจสอบความถูกต้องแล้ว

ลงชื่อ..........นายทะเบียน

(ผู้ช่วยศาสตราจารย์คชินทร์ โภกนุทาภรณ์)

รองผู้อำนวยการสำนักส่งเสริมวิชาการและงานทะเบียน

บัญชีรายชื่อผู้สำเร็จการศึกษา

มหาวิทยาลัยราชภัฏวไลยอลงกรณ์ ในพระบรมราชูปถัมภ์ จังหวัดปทุมธานี ปีการศึกษา 2563

6

1

ศิลปศาสตรบัณฑิต

ลำดับที่	เลขประจำตัว	ชื่อ-สกุล	วันเข้าศึกษา	วันอนุมัติจบ	น.ก.	คะแนนเฉลี่ย	ประเภทนศ. เต็มเวลา	หมายเหตุ
		ศิลปศาสตรบัณฑิต						
		สาขาวิชาภาษาอังกฤษ						
1	59123020132	นางสาวชนิษฐา สีบสกุล	15 ส.ค. 2559	7 ต.ค. 2563	138	2.66	จ.-ศ.	

ตรวจสอบและตรวจทานถูกต้องแล้ว

(ลงชื่อ)



นายทะเบียน

(ผู้ช่วยศาสตราจารย์คชินทร์ โกขุนทากรณ์)

รองผู้อำนวยการสำนักส่งเสริมวิชาการและงานทะเบียน

บัญชีสรุปจำนวนผู้สำเร็จการศึกษา สาธารณสุขศาสตรบัณฑิต
มหาวิทยาลัยราชภัฏวไลยอลงกรณ์ ในพระบรมราชูปถัมภ์ จังหวัดปทุมธานี

ระดับปริญญาตรี

สาขาวิชา	ปริญญาตรีเกียรตินิยม				ปริญญาตรี		รวม
	อันดับ 1		อันดับ 2		ชาย	หญิง	
	ชาย	หญิง	ชาย	หญิง			
นักศึกษาเต็มเวลา จันทร-ศุกร์ สาธารณสุขศาสตร์	0	0	0	0	0	1	1
รวม	0	0	0	0	0	1	1
รวมทั้งหมด	0	0	0	0	0	1	1

ตรวจสอบความถูกต้องแล้ว

ลงชื่อ..........นายทะเบียน

(ผู้ช่วยศาสตราจารย์คชินทร์ โภกนุทาภรณ์)

รองผู้อำนวยการสำนักส่งเสริมวิชาการและงานทะเบียน

บัญชีรายชื่อผู้สำเร็จการศึกษา

มหาวิทยาลัยราชภัฏวไลยอลงกรณ์ ในพระบรมราชูปถัมภ์ จังหวัดปทุมธานี ปีการศึกษา 2563

8

1

สาธารณสุขศาสตรบัณฑิต

ลำดับที่	เลขประจำตัว	ชื่อ-สกุล	วันเข้าศึกษา	วันอนุมัติจบ	นก.	คะแนนเฉลี่ย	ประเภทนศ. เต็มเวลา	หมายเหตุ
		สาธารณสุขศาสตรบัณฑิต สาขาวิชาสาธารณสุขศาสตร์						
1	59124780304	นางสาวภัทราพร สิงห์เงิน	15 ส.ค. 2559	7 ต.ค. 2563	148	2.77	จ.-ศ.	

ตรวจสอบและตรวจทานถูกต้องแล้ว

(ลงชื่อ)



นายทะเบียน

(ผู้ช่วยศาสตราจารย์คชินทร์ โกขุนทาภรณ์)

รองผู้อำนวยการสำนักส่งเสริมวิชาการและงานทะเบียน

บัญชีสรุปจำนวนผู้สำเร็จการศึกษา วิศวกรรมศาสตรบัณฑิต
มหาวิทยาลัยราชภัฏวไลยอลงกรณ์ ในพระบรมราชูปถัมภ์ จังหวัดปทุมธานี

ระดับปริญญาตรี

สาขาวิชา	ปริญญาตรีเกียรตินิยม				ปริญญาตรี		รวม
	อันดับ 1		อันดับ 2		ชาย	หญิง	
	ชาย	หญิง	ชาย	หญิง			
นักศึกษาเต็มเวลา เสาร์-อาทิตย์ วิศวกรรมอัตโนมัติ	0	0	0	0	4	0	4
รวม	0	0	0	0	4	0	4
รวมทั้งหมด	0	0	0	0	4	0	4

ตรวจสอบความถูกต้องแล้ว

ลงชื่อ..........นายทะเบียน

(ผู้ช่วยศาสตราจารย์คชินทร์ โภกนุทาภรณ์)

รองผู้อำนวยการสำนักส่งเสริมวิชาการและงานทะเบียน

บัญชีรายชื่อผู้สำเร็จการศึกษา

มหาวิทยาลัยราชภัฏวไลยอลงกรณ์ ในพระบรมราชูปถัมภ์ จังหวัดปทุมธานี ปีการศึกษา 2563

10

1

วิศวกรรมศาสตรบัณฑิต

ลำดับที่	เลขประจำตัว	ชื่อ-สกุล	วันเข้าศึกษา	วันอนุมัติจบ	น.ก.	คะแนนเฉลี่ย	ประเภท นศ. เต็มเวลา	หมายเหตุ
วิศวกรรมศาสตรบัณฑิต								
สาขาวิชาวิศวกรรมอัตโนมัติ								
1	59222960102	นายคมกร ศรีโสภา	27 ส.ค. 2559	7 ต.ค. 2563	136	3.21	ส.-อ.	
2	59222960112	นายปฐมพงษ์ แต่งริต	27 ส.ค. 2559	7 ต.ค. 2563	139	3.00	ส.-อ.	
3	59222960113	นายอาม พรหมมณี	27 ส.ค. 2559	7 ต.ค. 2563	136	2.83	ส.-อ.	
4	59222960114	นายวีระพงษ์ สมุนรัมย์	27 ส.ค. 2559	7 ต.ค. 2563	136	3.15	ส.-อ.	

ตรวจสอบและตรวจทานถูกต้องแล้ว

(ลงชื่อ)



นายทะเบียน

(ผู้ช่วยศาสตราจารย์คชินทร์ โภกนุทาภรณ์)

รองผู้อำนวยการสำนักส่งเสริมวิชาการและงานทะเบียน

บัญชีสรุปจำนวนผู้สำเร็จการศึกษา นิเทศศาสตรบัณฑิต
มหาวิทยาลัยราชภัฏวไลยอลงกรณ์ ในพระบรมราชูปถัมภ์ จังหวัดปทุมธานี

ระดับปริญญาตรี

สาขาวิชา	ปริญญาตรีเกียรตินิยม				ปริญญาตรี		รวม
	อันดับ 1		อันดับ 2		ชาย	หญิง	
	ชาย	หญิง	ชาย	หญิง			
นักศึกษาเต็มเวลา เสาร์-อาทิตย์ นิเทศศาสตร์	0	0	0	0	1	0	1
รวม	0	0	0	0	1	0	1
รวมทั้งหมด	0	0	0	0	1	0	1

ตรวจสอบความถูกต้องแล้ว

ลงชื่อ..........นายทะเบียน

(ผู้ช่วยศาสตราจารย์คชินทร์ โกขุนทากรณ์)

รองผู้อำนวยการสำนักส่งเสริมวิชาการและงานทะเบียน

บัญชีรายชื่อผู้สำเร็จการศึกษา

มหาวิทยาลัยราชภัฏวไลยอลงกรณ์ ในพระบรมราชูปถัมภ์ จังหวัดปทุมธานี ปีการศึกษา 2563

12

1

นิเทศศาสตรบัณฑิต

ลำดับที่	เลขประจำตัว	ชื่อ-สกุล	วันเข้าศึกษา	วันอนุมัติจบ	น.ก.	คะแนนเฉลี่ย	ประเภท นศ. เต็มเวลา	หมายเหตุ
		นิเทศศาสตรบัณฑิต						
		สาขาวิชานิเทศศาสตร์						
1	59223150105	นายรัฐวิทย์ เพ็งพันธ์	27 ส.ค. 2559	7 ต.ค. 2563	130	2.98	ส.-อ.	

ตรวจสอบและตรวจทานถูกต้องแล้ว

(ลงชื่อ)



นายทะเบียน

(ผู้ช่วยศาสตราจารย์คชินทร์ โกขุนทาภรณ์)

รองผู้อำนวยการสำนักส่งเสริมวิชาการและงานทะเบียน

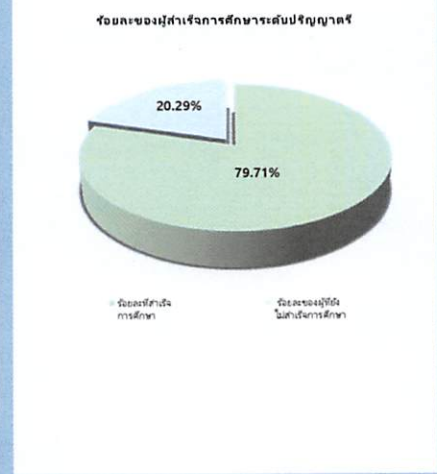
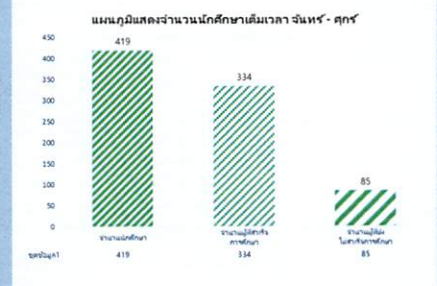
ร้อยละของผู้สำเร็จการศึกษาระดับปริญญาตรี
คณะวิทยาศาสตร์และเทคโนโลยี

อนุทินผลการศึกษา วันที่ 7 ตุลาคม 2563

คณะวิทยาศาสตร์และเทคโนโลยี	จำนวนนักศึกษา	อนุมัติก่อน 7 ต.ค. 63	อนุมัติ 7 ต.ค. 63	คงเหลือ 7 ต.ค. 63	ร้อยละที่สำเร็จ การศึกษา	ร้อยละของผู้ ที่ยัง ไม่สำเร็จ การศึกษา
นักศึกษาเต็มเวลาจันทร์ - ศุกร์	419	333	1	85	79.71	20.29
นักศึกษาเต็มเวลาเสาร์ - อาทิตย์	41	26	0	15	63.41	36.59
รวม	460	359	1	100	78.26	21.74

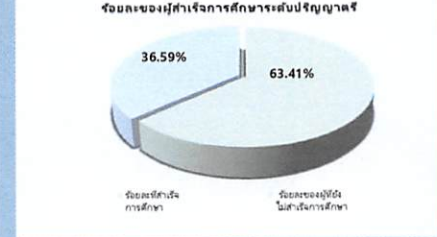
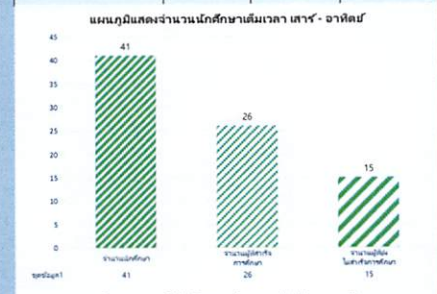
คณะวิทยาศาสตร์และเทคโนโลยี	จำนวนนักศึกษา	จำนวนผู้สำเร็จ การศึกษา	จำนวนผู้ที่ยัง ไม่สำเร็จการศึกษา
นักศึกษาเต็มเวลา จ.ศ.	419	334	85
รวม	419	334	85

สาขาวิชา	หมู่เรียน	ภาคเรียนสุดท้าย	จำนวนนักศึกษา	อนุมัติก่อน 7 ต.ค. 63	อนุมัติ 7 ต.ค. 63	คงเหลือ 7 ต.ค. 63	ร้อยละที่สำเร็จ การศึกษา	ร้อยละของผู้ ที่ยัง ไม่สำเร็จ การศึกษา
เทคโนโลยีสารสนเทศ	551224701	2/2558	26	24		2	92.31	7.69
วิทยาการคอมพิวเตอร์	561224201	2/2559	18	17		1	94.44	5.56
วิทยาการคอมพิวเตอร์	561224202	2/2559	12	11		1	91.67	8.33
เทคโนโลยีสารสนเทศ	561224701	2/2559	21	20		1	95.24	4.76
ศหกรรมศาสตร์	561226002	2/2559	15	14		1	93.33	6.67
วิทยาการคอมพิวเตอร์	571224201	2/2560	22	21		1	95.45	4.55
เทคโนโลยีสารสนเทศ	571224701	2/2560	25	22		3	88.00	12.00
เทคโนโลยีสารสนเทศ	571224702	2/2560	21	15		6	71.43	28.57
วิทยาการคอมพิวเตอร์	581224201	2/2561	18	13		5	72.22	27.78
เทคโนโลยีสารสนเทศ	581224701	2/2561	27	15		12	55.56	44.44
เทคโนโลยีสารสนเทศ	581224702	2/2561	24	20		4	83.33	16.67
ศหกรรมศาสตร์	581226001	2/2561	24	22		2	91.67	8.33
ศหกรรมศาสตร์	581226002	2/2561	22	20		2	90.91	9.09
โภชนาการและการกำหนดอาหาร	591223701	2/2562	16	15		1	93.75	6.25
อาชีพนานาชาติ	591223801	2/2562	25	24		1	96.00	4.00
วิทยาการคอมพิวเตอร์	591224201	2/2562	15	5	1	9	40.00	60.00
เทคโนโลยีสารสนเทศ	591224701	2/2562	16			16	0.00	100.00
เทคโนโลยีสารสนเทศ	591224702	2/2562	11	8		3	72.73	27.27
ศหกรรมศาสตร์ทั่วไป	591226001	2/2562	23	16		7	69.57	30.43
ศหกรรมศาสตร์ทั่วไป	591226002	2/2562	21	18		3	85.71	14.29
คณิตศาสตร์ประยุกต์	591226601	2/2562	8	7		1	87.50	12.50
วิทยาศาสตร์สิ่งแวดล้อม	591228301	2/2562	2			2	0.00	100.00
เคมี	591228401	2/2562	7	6		1	85.71	14.29
ผลรวม			419	333	1	85	79.71	20.29



สาขาวิชา	หมู่เรียน	ภาคเรียนสุดท้าย	จำนวนนักศึกษา	อนุมัติก่อน 7 ต.ค. 63	อนุมัติ 7 ต.ค. 63	คงเหลือ 7 ต.ค. 63	ร้อยละที่สำเร็จ การศึกษา	ร้อยละของผู้ ที่ยัง ไม่สำเร็จ การศึกษา
เทคโนโลยีสารสนเทศ	552224701	1/2559	8	6		2	75.00	25.00
เทคโนโลยีสารสนเทศ	552224702	1/2559	11	10		1	90.91	9.09
เทคโนโลยีสารสนเทศ	562224701	2/2560	8	4		4	50.00	50.00
เทคโนโลยีสารสนเทศ	572224701	2/2561	6	5		1	83.33	16.67
เทคโนโลยีสารสนเทศ	592224701	3/2562	8	1		7	12.50	87.50
ผลรวม			41	26	0	15	63.41	36.59

คณะวิทยาศาสตร์และเทคโนโลยี	จำนวนนักศึกษา	จำนวนผู้สำเร็จ การศึกษา	จำนวนผู้ที่ยัง ไม่สำเร็จการศึกษา
นักศึกษาภาคค่ำ	41	26	15
รวม	41	26	15



ร้อยละของผู้สำเร็จการศึกษาระดับปริญญาตรี
คณะเทคโนโลยีอุตสาหกรรม

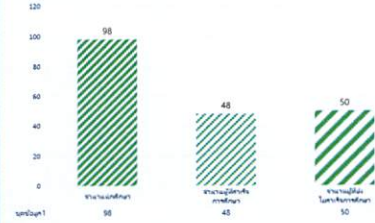
อนุมัติผลการศึกษา วันที่ 7 ตุลาคม 2563

คณะเทคโนโลยีอุตสาหกรรม	จำนวนนักศึกษา	อนุมัติก่อน 7 ต.ค. 63	อนุมัติ 7 ต.ค. 63	คงเหลือ 7 ต.ค. 63	ร้อยละที่สำเร็จ การศึกษา	ร้อยละของผู้ที่ยัง ไม่สำเร็จ การศึกษา
นักศึกษาเต็มเวลา จ.ศ.	98	48	0	50	48.98	51.02
นักศึกษาเต็มเวลา ส.ศ.	81	48	4	29	64.20	35.80
รวม	179	96	4	79	55.87	44.13

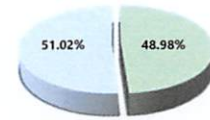
สาขาวิชา	หมู่เรียน	ภาคเรียนสุดท้าย	จำนวนนักศึกษา	อนุมัติก่อน 7 ต.ค. 63	อนุมัติ 7 ต.ค. 63	คงเหลือ 7 ต.ค. 63	ร้อยละที่สำเร็จ การศึกษา	ร้อยละของผู้ที่ยัง ไม่สำเร็จ การศึกษา
ออกแบบผลิตภัณฑ์อุตสาหกรรม	571228601	2/2560	9	6		3	66.67	33.33
ออกแบบผลิตภัณฑ์อุตสาหกรรม	581228601	2/2561	12	10		2	83.33	16.67
วิศวกรรมอัตโนมัติ	581229601	2/2561	10	9		1	90.00	10.00
เทคโนโลยีเครื่องกล	581250402	2/2561	13	12		1	92.31	7.69
อิเล็กทรอนิกส์สื่อสาร	591227701	2/2562	10	0		10	0.00	100.00
ออกแบบผลิตภัณฑ์อุตสาหกรรม	591228601	2/2562	11	7		4	63.64	36.36
เทคโนโลยีไฟฟ้า	591250101	2/2562	19	4		15	21.05	78.95
เทคโนโลยีการจัดการอุตสาหกรรม	591250301	2/2562	14			14	0.00	100.00
ผลรวม			98	48	0	50	48.98	51.02

คณะเทคโนโลยีอุตสาหกรรม	จำนวนนักศึกษา	จำนวนผู้ที่สำเร็จ การศึกษา	จำนวนผู้ที่ยัง ไม่สำเร็จการศึกษา
นักศึกษาเต็มเวลา จ.ศ.	98	48	50
รวม	98	48	50

แผนภูมิแสดงจำนวนนักศึกษาเต็มเวลา จ.ศ.



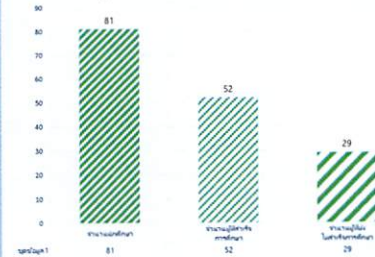
ร้อยละของผู้สำเร็จการศึกษาระดับปริญญาตรี



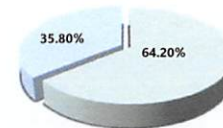
สาขาวิชา	หมู่เรียน	ภาคเรียนสุดท้าย	จำนวนนักศึกษา	อนุมัติก่อน 7 ต.ค. 63	อนุมัติ 7 ต.ค. 63	คงเหลือ 7 ต.ค. 63	ร้อยละที่สำเร็จ การศึกษา	ร้อยละของผู้ที่ยัง ไม่สำเร็จ การศึกษา
เทคโนโลยีการจัดการอุตสาหกรรม	572250301	2/2560	11	10		1	90.91	9.09
อิเล็กทรอนิกส์สื่อสาร	572227701	1/2561	7	6		1	85.71	14.29
อิเล็กทรอนิกส์สื่อสาร	592227701	3/2562	27	10		17	37.04	62.96
วิศวกรรมอัตโนมัติ	592229601	2/2562	14	5	4	5	64.29	35.71
เทคโนโลยีการจัดการอุตสาหกรรม	592250301	3/2562	22	17		5	77.27	22.73
ผลรวม			81	48	4	29	64.20	35.80

คณะเทคโนโลยีอุตสาหกรรม	จำนวนนักศึกษา	จำนวนผู้ที่สำเร็จ การศึกษา	จำนวนผู้ที่ยัง ไม่สำเร็จการศึกษา
นักศึกษาเต็มเวลา ส.ศ.	81	52	29
รวม	81	52	29

แผนภูมิแสดงจำนวนนักศึกษาเต็มเวลา ส.ศ.



ร้อยละของผู้สำเร็จการศึกษาระดับปริญญาตรี



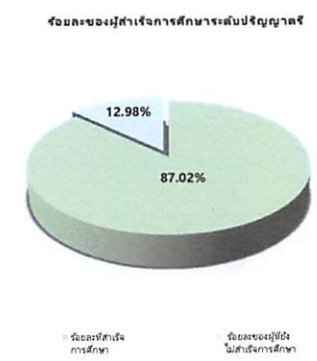
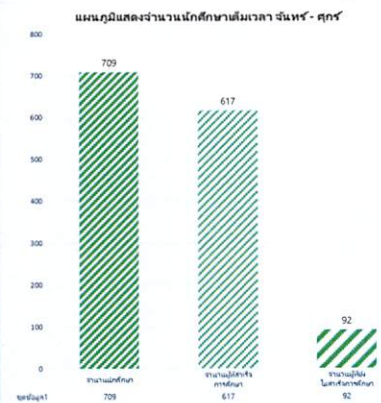
ร้อยละของผู้สำเร็จการศึกษาระดับปริญญาตรี
คณะมนุษยศาสตร์และสังคมศาสตร์

อนุเมติผลการศึกษา วันที่ 7 ตุลาคม 2563

คณะมนุษยศาสตร์และสังคมศาสตร์	จำนวนนักศึกษา	อนุมัติก่อน 7 ต.ค. 63	อนุมัติ 7 ต.ค. 63	คงเหลือ 7 ต.ค. 63	ร้อยละที่สำเร็จ การศึกษา	ร้อยละของผู้ที่ ยังไม่สำเร็จ การศึกษา
นักศึกษาคณะมนุษยศาสตร์ - ศกศ.	709	616	1	92	87.02	12.98
นักศึกษาคณะมนุษยศาสตร์ - อวทศ.	113	73	0	40	64.60	35.40
รวม	822	689	1	132	83.94	16.06

คณะมนุษยศาสตร์	จำนวนนักศึกษา	จำนวนผู้ที่สำเร็จ การศึกษา	จำนวนผู้ที่ยัง ไม่สำเร็จการศึกษา
นักศึกษาคณะมนุษยศาสตร์ - ศกศ.	709	617	92
รวม	709	617	92

สาขาวิชา	หมู่เรียน	ภาคเรียนสุดท้าย	จำนวนนักศึกษา	อนุมัติก่อน 7 ต.ค. 63	อนุมัติ 7 ต.ค. 63	คงเหลือ 7 ต.ค. 63	ร้อยละที่สำเร็จ การศึกษา	ร้อยละของผู้ที่ ยังไม่สำเร็จ การศึกษา
การพัฒนาชุมชน	561230702	2/2559	20	19		1	95.00	5.00
รัฐประศาสนศาสตร์	561233306	2/2559	18	17		1	94.44	5.56
ภาษาอังกฤษเพื่อการสื่อสารนานาชาติ	571212101	2/2560	14	13		1	92.86	7.14
ดนตรีสากล	571230001	2/2560	15	12		3	80.00	20.00
รัฐประศาสนศาสตร์	571233301	2/2560	29	28		1	96.55	3.45
รัฐประศาสนศาสตร์	571233302	2/2560	27	26		1	96.30	3.70
รัฐประศาสนศาสตร์	571233305	2/2560	24	23		1	95.83	4.17
จิตวิทยา	571235303	2/2560	15	14		1	93.33	6.67
นิติศาสตร์	571235801	2/2560	10	9		1	90.00	10.00
ทัศนศิลป์	581201001	2/2561	22	21		1	95.45	4.55
ภาษาอังกฤษเพื่อการสื่อสารนานาชาติ	581212101	2/2561	10	9		1	90.00	10.00
ดนตรีสากล	581230001	2/2561	18	16		2	88.89	11.11
การพัฒนาชุมชน	581230702	2/2561	15	14		1	93.33	6.67
รัฐประศาสนศาสตร์	581233302	2/2561	31	30		1	96.77	3.23
รัฐประศาสนศาสตร์	581233305	2/2561	31	31		0	100.00	0.00
จิตวิทยา	581235301	2/2561	28	27		1	96.43	3.57
จิตวิทยา	581235303	2/2561	24	23		1	95.83	4.17
ภาษาไทยเพื่อนวัตกรรมและการสื่อสาร	581235601	2/2561	33	32		1	96.97	3.03
นิติศาสตร์	581235801	2/2561	17	13		4	76.47	23.53
สังคมศาสตร์เพื่อการพัฒนา	581246601	2/2561	19	18		1	94.74	5.26
สังคมศาสตร์เพื่อการพัฒนา	581246602	2/2561	18	17		1	94.44	5.56
ทัศนศิลป์	591201001	2/2562	9	6		3	66.67	33.33
ดนตรีสากล	591230001	2/2562	9	7		2	77.78	22.22
ภาษาอังกฤษ	591230201	2/2562	29	19	1	9	68.97	31.03
การพัฒนาชุมชน	591230701	2/2562	23	17		6	73.91	26.09
รัฐประศาสนศาสตร์	591233302	2/2562	40	33		7	82.50	17.50
รัฐประศาสนศาสตร์	591233303	2/2562	28	21		7	75.00	25.00
จิตวิทยา	591235301	2/2562	24	22		2	91.67	8.33
จิตวิทยา	591235302	2/2562	25	21		4	84.00	16.00
จิตวิทยา	591235303	2/2562	22	19		3	86.36	13.64
ภาษาไทยเพื่อนวัตกรรม	591235601	2/2562	23	20		3	86.96	13.04
นิติศาสตร์	591235801	2/2562	20	9		11	45.00	55.00
สารสนเทศศาสตร์	591235901	2/2562	3			3	0.00	100.00
สังคมศาสตร์ (บริหารภาครัฐและท้องถิ่น)	591246601	2/2562	12	7		5	58.33	41.67
รัฐประศาสนศาสตร์	595233301	2/2562	4	3		1	75.00	25.00
ผลรวม			709	616	1	92	87.02	12.98



ร้อยละของผู้สำเร็จการศึกษาระดับปริญญาตรี คณะวิทยาการจัดการ

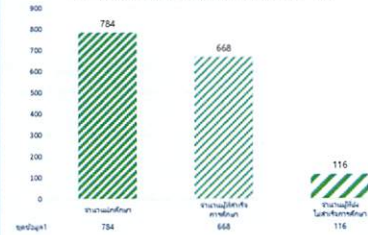
อนุมัติผลการศึกษา วันที่ 7 ตุลาคม 2563

คณะวิทยาการจัดการ	จำนวนนักศึกษา	อนุมัติก่อน 7 ต.ค. 63	อนุมัติ 7 ต.ค. 63	คงเหลือ 7 ต.ค. 63	ร้อยละที่สำเร็จ การศึกษา	ยัง ไม่สำเร็จ
นักศึกษาเต็มเวลาจันทร์ - ศุกร์	784	668	0	116	85.20	14.80
นักศึกษาเต็มเวลาเสาร์ - อาทิตย์	399	281	1	117	70.68	29.32
รวม	1183	949	1	233	80.30	19.70

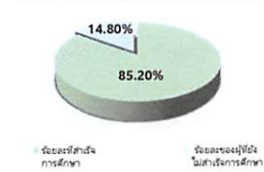
คณะวิทยาการจัดการ	จำนวนนักศึกษา	จำนวนผู้ที่สำเร็จ การศึกษา	จำนวนผู้ที่ยัง ไม่สำเร็จการศึกษา
นักศึกษาเต็มเวลา จ.-ศ.	784	668	116
รวม	784	668	116

สาขาวิชา	หมู่เรียน	ภาคเรียนสุดท้าย	จำนวนนักศึกษา	อนุมัติก่อน 7 ต.ค. 63	อนุมัติ 7 ต.ค. 63	คงเหลือ 7 ต.ค. 63	ร้อยละที่สำเร็จ การศึกษา	ร้อยละของผู้ที่ ยังไม่สำเร็จ การศึกษา
นิเทศศาสตร์	571231501	2/2560	18	17		1	94.44	5.56
การจัดการทั่วไป	571231802	2/2560	29	27		2	93.10	6.90
การจัดการทั่วไป	571231803	2/2560	28	27		1	96.43	3.57
การจัดการโลจิสติกส์	571234701	2/2560	25	24		1	96.00	4.00
การจัดการโลจิสติกส์	571234702	2/2560	17	16		1	94.12	5.88
การจัดการโลจิสติกส์	571234703	2/2560	19	18		1	94.74	5.26
คอมพิวเตอร์ธุรกิจ	571236502	2/2560	11	10		1	90.91	9.09
นิเทศศาสตร์	581231502	2/2561	30	29		1	96.67	3.33
นิเทศศาสตร์	581231503	2/2561	24	23		1	95.83	4.17
การจัดการทั่วไป	581231801	2/2561	35	34		1	97.14	2.86
การจัดการทั่วไป	581231802	2/2561	33	32		1	96.97	3.03
การจัดการท่องเที่ยว	581233902	2/2561	10	9		1	90.00	10.00
การจัดการธุรกิจค้าปลีก	581234301	2/2561	29	24		5	82.76	17.24
การจัดการโลจิสติกส์	581234702	2/2561	35	29		6	82.86	17.14
การจัดการโลจิสติกส์	581234703	2/2561	23	14		9	60.87	39.13
การบัญชี	581236002	2/2561	30	29		1	96.67	3.33
การบัญชี	581236003	2/2561	38	37		1	97.37	2.63
คอมพิวเตอร์ธุรกิจ	581236501	2/2561	26	25		1	96.15	3.85
คอมพิวเตอร์ธุรกิจ	581236502	2/2561	24	21		3	87.50	12.50
นิเทศศาสตร์	591231501	2/2562	12	8		4	66.67	33.33
นิเทศศาสตร์	591231502	2/2562	33	24		9	72.73	27.27
การจัดการทั่วไป	591231801	2/2562	31	26		5	83.87	16.13
การจัดการทั่วไป	591231802	2/2562	26	20		6	76.92	23.08
การตลาด	591232201	2/2562	21	17		4	80.95	19.05
การบริหารทรัพยากรมนุษย์	591232301	2/2562	19	17		2	89.47	10.53
การเงินและการธนาคาร	591232401	2/2562	19	12		7	63.16	36.84
การจัดการท่องเที่ยว	591233901	2/2562	15	9		6	60.00	40.00
การจัดการธุรกิจค้าปลีก	591234301	2/2562	12			12	0.00	100.00
การจัดการโลจิสติกส์	591234701	2/2562	29	18		11	62.07	37.93
การบัญชี	591236001	2/2562	30	27		3	90.00	10.00
การบัญชี	591236002	2/2562	26	23		3	88.46	11.54
คอมพิวเตอร์ธุรกิจ	591236501	2/2562	18	14		4	77.78	22.22
การจัดการทั่วไป	595231801	2/2562	9	8		1	88.89	11.11
ผลรวม			784	668	0	116	85.20	14.80

แผนภูมิแสดงจำนวนนักศึกษาเต็มเวลา จันทร์ - ศุกร์




ร้อยละของผู้สำเร็จการศึกษาระดับปริญญาตรี

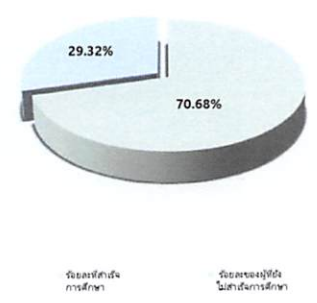


สาขาวิชา	หมู่เรียน	ภาคเรียนสุดท้าย	จำนวนนักศึกษา	อนุมัติก่อน 7 ม.ค. 63	อนุมัติ 7 ม.ค. 63	คงเหลือ 7 ม.ค. 63	ร้อยละที่สำเร็จ การศึกษา	ร้อยละของผู้ที่ ยังไม่สำเร็จ การศึกษา
การจัดการทั่วไป	552231803	2/2559	15	14	1	93.33	6.67	
การจัดการทั่วไป	562231801	2/2559	22	19	3	86.36	13.64	
โลจิสติกส์และซัพพลายเชน	562234702	1/2560	5	4	1	80.00	20.00	
คอมพิวเตอร์ธุรกิจ	562236503	2/2560	18	17	1	94.44	5.56	
การจัดการทั่วไป	56E231801	2/2559	4	3	1	75.00	25.00	
การจัดการทั่วไป	56E231802	2/2560	3	1	2	33.33	66.67	
การจัดการทั่วไป	572231802	1/2561	26	25	1	96.15	3.85	
การจัดการทั่วไป	572231803	1/2561	17	14	3	82.35	17.65	
การตลาด	572232201	1/2561	21	17	4	80.95	19.05	
โลจิสติกส์และซัพพลายเชน	572234701	1/2561	8	7	1	87.50	12.50	
โลจิสติกส์และซัพพลายเชน	572234702	1/2561	27	11	16	40.74	59.26	
คอมพิวเตอร์ธุรกิจ	572236501	2/2561	17	16	1	94.12	5.88	
การจัดการทั่วไป	57E231801	2/2559	9	6	3	66.67	33.33	
การบัญชี	572236001	2/2560	21	18	3	85.71	14.29	
การบัญชี	582236001	2/2561	20	19	1	95.00	5.00	
การจัดการทั่วไป	582231801	1/2562	22	21	1	95.45	4.55	
การจัดการทั่วไป	582231802	1/2562	16	15	1	93.75	6.25	
การจัดการทั่วไป	585231801	1/2562	25	22	3	88.00	12.00	
การจัดการทั่วไป	58E231801	1/2562	3	2	1	66.67	33.33	
การจัดการทั่วไป	592231801	3/2562	28	7	21	25.00	75.00	
การจัดการทั่วไป	592231802	3/2562	22	5	17	22.73	77.27	
การบริหารทรัพยากรมนุษย์	592232301	3/2562	12	3	9	25.00	75.00	
นิเทศศาสตร์	592231501	3/2562	10	2	1	30.00	70.00	
คอมพิวเตอร์ธุรกิจ	592236501	3/2562	14	5	9	35.71	64.29	
การจัดการทั่วไป	59E231801	2/2562	14	8	6	57.14	42.86	
ผลรวม			399	281	1	117	70.68	29.32

คณะวิทยาการจัดการ	จำนวนนักศึกษา	จำนวนผู้ที่สำเร็จ การศึกษา	จำนวนผู้ที่ยัง ไม่สำเร็จการศึกษา
นักศึกษาเต็มเวลา ส.-ช.	399	282	233
รวม	399	282	117



ร้อยละของผู้สำเร็จการศึกษาระดับปริญญาตรี



ร้อยละของผู้สำเร็จการศึกษาระดับปริญญาตรี คณะสาธารณสุขศาสตร์

อนุเมตผลการศึกษา วันที่ 7 ตุลาคม 2563

คณะสาธารณสุขศาสตร์	จำนวนนักศึกษา	อนุมัติก่อน 7 ต.ค. 63	อนุมัติ 7 ต.ค. 63	คงเหลือ 7 ต.ค. 63	ร้อยละสำเร็จ การศึกษา	ร้อยละของผู้ที่ยัง ไม่สำเร็จการศึกษา
นักศึกษาระดับเวลา จ.ศ.	124	85	1	38	69.35	30.65
รวม	124	85	1	38	69.35	30.65

สาขาวิชา	หมู่เรียน	ภาคเรียนสุดท้าย	จำนวนนักศึกษา	อนุมัติก่อน 7 ต.ค. 63	อนุมัติ 7 ต.ค. 63	คงเหลือ 7 ต.ค. 63	ร้อยละสำเร็จ การศึกษา	ร้อยละของผู้ที่ยัง ไม่สำเร็จการศึกษา
สาธารณสุขศาสตร์	581247802	2/2561	66	12		34	26.09	73.91
สาธารณสุขศาสตร์	591247801	2/2562	36	32	1	3	91.67	8.33
สาธารณสุขศาสตร์	591247802	2/2562	42	41		1	97.62	2.38
ผลรวม			124	85	1	38	69.35	30.65

คณะสาธารณสุขศาสตร์	จำนวนนักศึกษา	จำนวนผู้สำเร็จ การศึกษา	จำนวนผู้ที่ยัง ไม่สำเร็จการศึกษา
นักศึกษาระดับเวลา จ.ศ.	124	86	38
รวม	124	86	38



ร้อยละของผู้สำเร็จการศึกษาระดับปริญญาตรี

