



บันทึกข้อความ

ส่วนราชการ สำนักส่งเสริมวิชาการและงานทะเบียน
ที่ ศธ ๐๕๕๑.๑๑/๗๒๗ วันที่ ๑๗ กันยายน ๒๕๖๑
เรื่อง ขออนุมัติปริญญาบัตร ระดับปริญญาตรี

เรียน ประธานสภาวิชาการมหาวิทยาลัยราชภัฏวไลยอลงกรณ์ ในพระบรมราชูปถัมภ์

ด้วยคณะกรรมการวิชาการ มหาวิทยาลัยราชภัฏวไลยอลงกรณ์ ในพระบรมราชูปถัมภ์ ได้พิจารณา
กลั่นกรองผลการเรียนของนักศึกษาเต็มเวลาจันทร์ - ศุกร์ และนักศึกษาเต็มเวลา เสาร์ - อาทิตย์ ที่เรียน
ครบตามหลักสูตร และมีคุณสมบัติที่สำเร็จการศึกษาระดับปริญญาตรี ประจำปีการศึกษา ๒๕๖๑ ในวันที่
๑๔ กันยายน ๒๕๖๑ แยกเป็นหลักสูตร ดังนี้

หลักสูตรวิทยาศาสตร์บัณฑิต	จำนวน	๓๓	ราย
หลักสูตรศิลปศาสตรบัณฑิต	จำนวน	๒๗	ราย
หลักสูตรบริหารธุรกิจบัณฑิต	จำนวน	๔๒	ราย
หลักสูตรศิลปกรรมศาสตรบัณฑิต	จำนวน	๒	ราย
หลักสูตรนิติศาสตรบัณฑิต	จำนวน	๖	ราย
หลักสูตรสาธารณสุขศาสตรบัณฑิต	จำนวน	๒	ราย
หลักสูตรบัญชีบัณฑิต	จำนวน	๑๕	ราย
หลักสูตรเทคโนโลยีบัณฑิต	จำนวน	๘	ราย
หลักสูตรรัฐประศาสนศาสตรบัณฑิต	จำนวน	๑๑	ราย
หลักสูตรนิเทศศาสตรบัณฑิต	จำนวน	๒	ราย
รวมทั้งสิ้น		๑๔๘	ราย

จึงเรียนมาเพื่อโปรดพิจารณา

(รองศาสตราจารย์ศศินันท์ เศรษฐวัฒน์บดี)


ประธานคณะกรรมการวิชาการ
มหาวิทยาลัยราชภัฏวไลยอลงกรณ์ ในพระบรมราชูปถัมภ์

บัญชีสรุปจำนวนผู้สำเร็จการศึกษาที่ขออนุมัติการให้ปริญญาบัตร
มหาวิทยาลัยราชภัฏวไลยอลงกรณ์ ในพระบรมราชูปถัมภ์ จังหวัดปทุมธานี

ระดับปริญญาตรี

ชื่อปริญญา	ปริญญาตรีเกียรตินิยม				ปริญญาตรี		รวม
	อันดับ 1		อันดับ 2		ชาย	หญิง	
	ชาย	หญิง	ชาย	หญิง			
ภาคปกติ							
วิทยาศาสตร์บัณฑิต	0	0	1	0	9	10	20
ศิลปศาสตรบัณฑิต	0	0	0	0	8	19	27
บริหารธุรกิจบัณฑิต	0	1	0	2	7	27	37
ศิลปกรรมศาสตรบัณฑิต	0	0	0	0	0	2	2
นิติศาสตรบัณฑิต	0	0	0	0	1	4	5
สาธารณสุขศาสตรบัณฑิต	0	0	0	0	0	1	1
บัญชีบัณฑิต	0	2	0	1	0	6	9
เทคโนโลยีบัณฑิต	0	0	0	0	2	1	3
รัฐประศาสนศาสตรบัณฑิต	0	0	0	0	1	0	1
นิเทศศาสตรบัณฑิต	0	0	0	0	1	1	2
รวม	0	3	1	3	29	71	107
ภาคพิเศษ							
วิทยาศาสตร์บัณฑิต	2	0	0	0	5	6	13
บริหารธุรกิจบัณฑิต	0	0	0	0	2	3	5
นิติศาสตรบัณฑิต	0	0	0	0	1	0	1
สาธารณสุขศาสตรบัณฑิต	0	0	0	0	1	0	1
บัญชีบัณฑิต	0	0	0	0	0	6	6
เทคโนโลยีบัณฑิต	0	0	0	0	4	1	5
รัฐประศาสนศาสตรบัณฑิต	0	0	0	1	5	4	10
รวม	2	0	0	1	18	20	41
รวมทั้งหมด	2	3	1	4	47	91	148

ตรวจสอบความถูกต้องแล้ว

ลงชื่อ..........นายทะเบียน
(ผู้ช่วยศาสตราจารย์คชินทร์ โคนันทากรณ์)
รองผู้อำนวยการสำนักส่งเสริมวิชาการและงานทะเบียน

บัญชีสรุปจำนวนผู้สำเร็จการศึกษา วิทยาศาสตร์บัณฑิต
มหาวิทยาลัยราชภัฏวไลยอลงกรณ์ ในพระบรมราชูปถัมภ์ จังหวัดปทุมธานี

ระดับปริญญาตรี

สาขาวิชา	ปริญญาตรีเกียรตินิยม				ปริญญาตรี		รวม
	อันดับ 1		อันดับ 2		ชาย	หญิง	
	ชาย	หญิง	ชาย	หญิง			
ภาคปกติ							
คหกรรมศาสตร์	0	0	0	0	3	8	11
อาชีวอนามัยและความปลอดภัย	0	0	1	0	0	0	1
วิทยาการคอมพิวเตอร์	0	0	0	0	1	0	1
เทคโนโลยีสารสนเทศ	0	0	0	0	0	1	1
เกษตรศาสตร์	0	0	0	0	1	0	1
อิเล็กทรอนิกส์สื่อสารและคอมพิวเตอร์	0	0	0	0	4	1	5
รวม	0	0	1	0	9	10	20
ภาคพิเศษ							
อาชีวอนามัยและความปลอดภัย	2	0	0	0	4	4	10
วิทยาการคอมพิวเตอร์	0	0	0	0	0	2	2
เทคโนโลยีสารสนเทศ	0	0	0	0	1	0	1
รวม	2	0	0	0	5	6	13
รวมทั้งหมด	2	0	1	0	14	16	33

ตรวจสอบความถูกต้องแล้ว

ลงชื่อ.....นายทะเบียน

(ผู้ช่วยศาสตราจารย์คชินทร์ โภกนุทาภรณ์)

รองผู้อำนวยการสำนักส่งเสริมวิชาการและงานทะเบียน

บัญชีรายชื่อผู้สำเร็จการศึกษา

มหาวิทยาลัยราชภัฏวไลยอลงกรณ์ ในพระบรมราชูปถัมภ์ จังหวัดปทุมธานี ปีการศึกษา 2561

1

วิทยาศาสตร์บัณฑิต

ลำดับที่	เลขประจำตัว	ชื่อ-สกุล	วันเข้าศึกษา	วันอนุมัติจบ	น.ก.	คะแนนเฉลี่ย	ประเภทนักศึกษา	หมายเหตุ
วิทยาศาสตร์บัณฑิต เกียรตินิยมอันดับ 1								
สาขาวิชาอาชีวอนามัยและความปลอดภัย								
1	57222380105	นายสมพงษ์ จัยศิริ	4 ต.ค. 2557	14 ก.ย. 2561	144	3.82	ภาคพิเศษ	
2	57222380116	นายนพดล จาณิกร	4 ต.ค. 2557	14 ก.ย. 2561	144	3.76	ภาคพิเศษ	
วิทยาศาสตร์บัณฑิต เกียรตินิยมอันดับ 2								
สาขาวิชาอาชีวอนามัยและความปลอดภัย								
3	57122380118	นายอุทิศ แซ่หว่า	18 ส.ค. 2557	14 ก.ย. 2561	143	3.33	ภาคปกติ	
วิทยาศาสตร์บัณฑิต								
สาขาวิชาคหกรรมศาสตร์								
4	57122600133	นางสาวอรุรธา รุ่งคุณ	18 ส.ค. 2557	14 ก.ย. 2561	138	2.34	ภาคปกติ	
5	57122600137	นายชาคริต ต้นสกุล	18 ส.ค. 2557	14 ก.ย. 2561	138	3.17	ภาคปกติ	
6	57122600146	นางสาวเกศกมล บุญเพชร	18 ส.ค. 2557	14 ก.ย. 2561	138	2.37	ภาคปกติ	
7	57122600203	นางสาวณัฐพร สุภาภา	18 ส.ค. 2557	14 ก.ย. 2561	138	2.73	ภาคปกติ	
8	57122600206	นางสาวโยชิตา สากรณ์	18 ส.ค. 2557	14 ก.ย. 2561	138	2.85	ภาคปกติ	
9	57122600208	นายรัฐพล ครามเขียว	18 ส.ค. 2557	14 ก.ย. 2561	138	2.27	ภาคปกติ	
10	57122600209	นางสาวนิศาชล เนียมงาม	18 ส.ค. 2557	14 ก.ย. 2561	138	2.72	ภาคปกติ	
11	57122600213	นางสาวมณีรัตน์ นิลหงษ์	18 ส.ค. 2557	14 ก.ย. 2561	138	2.46	ภาคปกติ	
12	57122600215	นายวรวิทย์ กันล้อม	18 ส.ค. 2557	14 ก.ย. 2561	138	3.08	ภาคปกติ	
13	57122600216	นางสาววาสนา พูลฤทธิ์	18 ส.ค. 2557	14 ก.ย. 2561	138	2.87	ภาคปกติ	
14	57122600220	นางสาวสุธิดา รักษาอินทร์	18 ส.ค. 2557	14 ก.ย. 2561	138	2.73	ภาคปกติ	
สาขาวิชาอาชีวอนามัยและความปลอดภัย								
15	57222380101	นายอภิรักษ์ เพชรกุล	4 ต.ค. 2557	14 ก.ย. 2561	144	2.98	ภาคพิเศษ	
16	57222380103	พันตำรวจตรีเทอดศักดิ์ บุญพันธ์	4 ต.ค. 2557	14 ก.ย. 2561	143	3.84	ภาคพิเศษ	โอนรายวิชา 36น.
17	57222380110	นางสาวนงนุช ลิ้มสุข	4 ต.ค. 2557	14 ก.ย. 2561	144	2.95	ภาคพิเศษ	
18	57222380111	นางสาวพรศิริ วิไล	4 ต.ค. 2557	14 ก.ย. 2561	144	3.59	ภาคพิเศษ	ผลการเรียนมี D
19	57222380115	นางสาวหทัยชนก สิงห์ทอง	4 ต.ค. 2557	14 ก.ย. 2561	144	2.88	ภาคพิเศษ	
20	57222380117	นางสาวศิริพร พันธุ์ไม้สี	4 ต.ค. 2557	14 ก.ย. 2561	144	2.98	ภาคพิเศษ	
21	57222380123	นายรัฐณู เกษมสุข	4 ต.ค. 2557	14 ก.ย. 2561	143	3.18	ภาคพิเศษ	
22	57222380124	นายธงชัย เพ็ชรนาค	4 ต.ค. 2557	14 ก.ย. 2561	144	2.85	ภาคพิเศษ	
สาขาวิชาวิทยาการคอมพิวเตอร์								
23	56222420116	นางสาววรรณนิดา หล้าจันทิก	31 ส.ค. 2556	14 ก.ย. 2561	128	2.53	ภาคพิเศษ	
24	57122420133	นายศักดิ์ดา และคณาเว	18 ส.ค. 2557	14 ก.ย. 2561	130	3.26	ภาคปกติ	ผลการเรียนมี D

วิทยาศาสตร์บัณฑิต

ลำดับที่	เลขประจำตัว	ชื่อ-สกุล	5 วันเข้าศึกษา	วันอนุมัติจบ	นก.	คะแนนเฉลี่ย	ประเภทนักศึกษา	หมายเหตุ
25	57222420102	นางสาวปราณี ดีจ้อย	13 มิ.ย. 2558	14 ก.ย. 2561	128	2.61	ภาคพิเศษ	
สาขาวิชาเทคโนโลยีสารสนเทศ								
26	55222470216	นายรังสิวุธ บุญคุ้ม	20 เม.ย. 2556	14 ก.ย. 2561	124	3.53	ภาคพิเศษ	ระยะเวลาการศึกษาเกิน
27	57122470139	นางสาวนิษฐชลิย์ ชัยรินทร์	18 ส.ค. 2557	14 ก.ย. 2561	124	2.42	ภาคปกติ	
สาขาวิชาเกษตรศาสตร์								
28	57122500115	นายปิยทัศน์ เอี่ยมเทศ	18 ส.ค. 2557	14 ก.ย. 2561	141	2.25	ภาคปกติ	
สาขาวิชาอิเล็กทรอนิกส์สื่อสารและคอมพิวเตอร์								
29	57122770108	นายภักพล คชหิรัญย์รัมย์	18 ส.ค. 2557	14 ก.ย. 2561	131	2.50	ภาคปกติ	
30	57122770117	นายพลเพชร ทับทิมไสย์	18 ส.ค. 2557	14 ก.ย. 2561	131	2.25	ภาคปกติ	
31	57122770121	นางสาวสุทธิดา แสงวงการ	18 ส.ค. 2557	14 ก.ย. 2561	131	2.74	ภาคปกติ	
32	58122770116	นายจักรกฤษ คล้ายรัตนานา	17 ส.ค. 2558	14 ก.ย. 2561	134	2.64	ภาคปกติ	
33	58122770117	นายเขมรัฐ กองแสง	17 ส.ค. 2558	14 ก.ย. 2561	134	3.08	ภาคปกติ	

ตรวจสอบและตรวจทานถูกต้องแล้ว

(ลงชื่อ)



นายทะเบียน

(ผู้ช่วยศาสตราจารย์คชินทร์ โภกนุทาภรณ์)

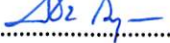
รองผู้อำนวยการสำนักส่งเสริมวิชาการและงานทะเบียน

บัญชีสรุปจำนวนผู้สำเร็จการศึกษา ศิลปศาสตรบัณฑิต
มหาวิทยาลัยราชภัฏวไลยอลงกรณ์ ในพระบรมราชูปถัมภ์ จังหวัดปทุมธานี

ระดับปริญญาตรี

สาขาวิชา	ปริญญาตรีเกียรตินิยม				ปริญญาตรี		รวม
	อันดับ 1		อันดับ 2		ชาย	หญิง	
	ชาย	หญิง	ชาย	หญิง			
ภาคปกติ							
สังคมศาสตร์เพื่อการพัฒนา(การบริหารภาครัฐและท้องถิ่น)	0	0	0	0	0	1	1
สังคมศาสตร์เพื่อการพัฒนา(การพัฒนาสังคมและความมั่นคงของมนุษย์)	0	0	0	0	1	0	1
ดนตรีสากล	0	0	0	0	1	0	1
ภาษาอังกฤษ	0	0	0	0	0	2	2
การพัฒนาชุมชน	0	0	0	0	1	0	1
การบริการในอุตสาหกรรมการบิน	0	0	0	0	1	0	1
การจัดการท่องเที่ยว	0	0	0	0	1	10	11
จิตวิทยา	0	0	0	0	3	2	5
ภาษาไทยเพื่อนวัตกรรมสื่อสาร	0	0	0	0	0	2	2
สารสนเทศศาสตร์	0	0	0	0	0	2	2
รวม	0	0	0	0	8	19	27
รวมทั้งหมด	0	0	0	0	8	19	27

ตรวจสอบความถูกต้องแล้ว

ลงชื่อ..........นายทะเบียน

(ผู้ช่วยศาสตราจารย์คชินทร์ โกขุนทากรณ์)

รองผู้อำนวยการสำนักส่งเสริมวิชาการและงานทะเบียน

บัญชีรายชื่อผู้สำเร็จการศึกษา

มหาวิทยาลัยราชภัฏวไลยอลงกรณ์ ในพระบรมราชูปถัมภ์ จังหวัดปทุมธานี ปีการศึกษา 2561

7

1

ศิลปศาสตรบัณฑิต

ลำดับที่	เลขประจำตัว	ชื่อ-สกุล	วันเข้าศึกษา	วันอนุมัติจบ	นค.	คะแนนเฉลี่ย	ประเภทนักศึกษา	หมายเหตุ
ศิลปศาสตรบัณฑิต								
สาขาวิชาสังคมศาสตร์เพื่อการพัฒนา(การบริหารภาครัฐและท้องถิ่น)								
1	57124660117	นางสาวศิริพร พุ่มรุ่งเรือง	18 ส.ค. 2557	14 ก.ย. 2561	133	2.60	ภาคปกติ	
สาขาวิชาสังคมศาสตร์เพื่อการพัฒนา(การพัฒนาสังคมและความมั่นคงของมนุษย์)								
2	57124660213	นายชिरวิทย์ อานันท์สกุลชัย	18 ส.ค. 2557	14 ก.ย. 2561	133	2.30	ภาคปกติ	
สาขาวิชาดนตรีสากล								
3	57123000105	นายปัญญาพล รุ่งรัมย์	18 ส.ค. 2557	14 ก.ย. 2561	136	2.95	ภาคปกติ	
สาขาวิชาภาษาอังกฤษ								
4	57123020110	นางสาวรัตนา มุ่งมี	18 ส.ค. 2557	14 ก.ย. 2561	137	2.80	ภาคปกติ	
5	57123020127	นางสาวณัฐกฤตา คำมี	18 ส.ค. 2557	14 ก.ย. 2561	138	3.08	ภาคปกติ	
สาขาวิชาการพัฒนาชุมชน								
6	57123070222	นายภาคภูมิ คำภีลานนท์	18 ส.ค. 2557	14 ก.ย. 2561	133	2.51	ภาคปกติ	
สาขาวิชาการบริการในอุตสาหกรรมการบิน								
7	55123310139	นายสรวิศ สุรักขกะ	5 มิ.ย. 2555	14 ก.ย. 2561	148	2.03	ภาคปกติ	
สาขาวิชาการจัดการท่องเที่ยว								
8	53123390116	นางสาวพรชนก ทองวิไลไพสิฐ	1 มิ.ย. 2553	14 ก.ย. 2561	140	2.43	ภาคปกติ	
9	57123390110	นางสาวสุดารัตน์ นิลเดช	18 ส.ค. 2557	14 ก.ย. 2561	145	2.89	ภาคปกติ	
10	57123390116	นางสาวสายธาร เอี่ยมระหงษ์	18 ส.ค. 2557	14 ก.ย. 2561	145	2.27	ภาคปกติ	
11	57123390118	นางสาวศิริรักษ์ ศิริ	18 ส.ค. 2557	14 ก.ย. 2561	145	2.21	ภาคปกติ	
12	57123390119	นางสาวรดา ชุบขุนทด	18 ส.ค. 2557	14 ก.ย. 2561	145	2.57	ภาคปกติ	
13	57123390121	นางสาวภูษณิศา จิรวัดน์สถิตย์	18 ส.ค. 2557	14 ก.ย. 2561	147	3.32	ภาคปกติ	ผลการเรียนมี F
14	57123390128	นางสาวพรรณราย ช่อดอกกรัก	18 ส.ค. 2557	14 ก.ย. 2561	147	3.12	ภาคปกติ	
15	57123390130	นายพรเทพ สมัครการ	18 ส.ค. 2557	14 ก.ย. 2561	145	2.43	ภาคปกติ	
16	57123390132	นางสาวสาริณี คำหนัก	18 ส.ค. 2557	14 ก.ย. 2561	145	2.51	ภาคปกติ	
17	57123390139	นางสาวชุตินา สมทรัพย์	18 ส.ค. 2557	14 ก.ย. 2561	145	2.38	ภาคปกติ	
18	57123390152	นางสาวปัทมนัท โชคธนสรณ์	18 ส.ค. 2557	14 ก.ย. 2561	145	2.61	ภาคปกติ	
สาขาวิชาจิตวิทยา								
19	56123530211	นายนิ้อครอม แหวหามะ	3 มิ.ย. 2556	14 ก.ย. 2561	130	2.20	ภาคปกติ	
20	57123530313	นางสาวพาริดา แสงเกล็ด	18 ส.ค. 2557	14 ก.ย. 2561	130	3.55	ภาคปกติ	ผลการเรียนมี D
21	57123530316	นายศราวุธ นำวิวัฒน์	18 ส.ค. 2557	14 ก.ย. 2561	130	2.52	ภาคปกติ	
22	57123530318	นายพีรรัช ปานพนม	18 ส.ค. 2557	14 ก.ย. 2561	130	2.56	ภาคปกติ	
23	57125000113	นางสาวสิริววรรณ บุตรน้ำเพชร	18 ส.ค. 2557	14 ก.ย. 2561	130	2.93	ภาคปกติ	

ศิลปศาสตรบัณฑิต

ลำดับที่	เลขประจำตัว	ชื่อ-สกุล	วันเข้าศึกษา	วันอนุมัติจบ	น.ก.	คะแนนเฉลี่ย	ประเภทนักศึกษา	หมายเหตุ
สาขาวิชาภาษาไทยเพื่อนวัตกรรมสื่อสาร								
24	57123560111	นางสาวพนิตา ปัทม	18 ส.ค. 2557	14 ก.ย. 2561	130	2.61	ภาคปกติ	
25	57123560136	นางสาวลักขณา วงศ์เขียว	18 ส.ค. 2557	14 ก.ย. 2561	130	3.10	ภาคปกติ	
สาขาวิชาสารสนเทศศาสตร์								
26	57123590106	นางสาวปาลิตา อโรคา	18 ส.ค. 2557	14 ก.ย. 2561	133	2.76	ภาคปกติ	
27	57123590122	นางสาวจุฑามาศ สุกใส	18 ส.ค. 2557	14 ก.ย. 2561	133	3.08	ภาคปกติ	

ตรวจสอบและตรวจทานถูกต้องแล้ว

(ลงชื่อ)



นายทะเบียน

(ผู้ช่วยศาสตราจารย์คชินทร์ โกลนุทาภรณ์)


รองผู้อำนวยการสำนักส่งเสริมวิชาการและงานทะเบียน

บัญชีสรุปจำนวนผู้สำเร็จการศึกษา บริหารธุรกิจบัณฑิต
มหาวิทยาลัยราชภัฏวไลยอลงกรณ์ ในพระบรมราชูปถัมภ์ จังหวัดปทุมธานี

ระดับปริญญาตรี

สาขาวิชา	ปริญญาตรีเกียรตินิยม				ปริญญาตรี		รวม
	อันดับ 1		อันดับ 2		ชาย	หญิง	
	ชาย	หญิง	ชาย	หญิง			
ภาคปกติ							
การบริหารธุรกิจแขนงวิชาการตลาด	0	0	0	0	1	0	1
การจัดการธุรกิจการบิน (หลักสูตรนานาชาติ)	0	0	0	0	3	0	3
การจัดการธุรกิจค้าปลีก	0	0	0	1	0	6	7
การจัดการโลจิสติกส์และซัพพลายเชน	0	1	0	1	0	15	17
คอมพิวเตอร์ธุรกิจ	0	0	0	0	3	6	9
รวม	0	1	0	2	7	27	37
ภาคพิเศษ							
การจัดการทั่วไป	0	0	0	0	1	1	2
การจัดการโลจิสติกส์และซัพพลายเชน	0	0	0	0	0	2	2
คอมพิวเตอร์ธุรกิจ	0	0	0	0	1	0	1
รวม	0	0	0	0	2	3	5
รวมทั้งหมด	0	1	0	2	9	30	42

ตรวจสอบความถูกต้องแล้ว

ลงชื่อ..........นายทะเบียน
(ผู้ช่วยศาสตราจารย์คชินทร์ โภกนุทาภรณ์)
รองผู้อำนวยการสำนักส่งเสริมวิชาการและงานทะเบียน

บัญชีรายชื่อผู้สำเร็จการศึกษา

มหาวิทยาลัยราชภัฏวไลยอลงกรณ์ ในพระบรมราชูปถัมภ์ จังหวัดปทุมธานี ปีการศึกษา 2561

10

1

บริหารธุรกิจบัณฑิต

ลำดับที่	เลขประจำตัว	ชื่อ-สกุล	วันเข้าศึกษา	วันอนุมัติจบ	น.ก.	คะแนนเฉลี่ย	ประเภทนักศึกษา	หมายเหตุ
บริหารธุรกิจบัณฑิต เกียรตินิยมอันดับ 1								
สาขาวิชาการจัดการโลจิสติกส์และซัพพลายเชน								
1	57123470106	นางสาววัลลพ พงษ์บุตร	18 ส.ค. 2557	14 ก.ย. 2561	129	3.61	ภาคปกติ	
บริหารธุรกิจบัณฑิต เกียรตินิยมอันดับ 2								
สาขาวิชาการจัดการธุรกิจค้าปลีก								
2	57123430127	นางสาวอัญชลี บุญแสง	18 ส.ค. 2557	14 ก.ย. 2561	136	3.43	ภาคปกติ	
สาขาวิชาการจัดการโลจิสติกส์และซัพพลายเชน								
3	57123470127	นางสาวตติยา ชุ่มชื่น	18 ส.ค. 2557	14 ก.ย. 2561	129	3.41	ภาคปกติ	
บริหารธุรกิจบัณฑิต								
สาขาวิชาการจัดการทั่วไป								
4	55E23180102	นางฐานทอง สุทธิบรรจง	20 เม.ย. 2556	14 ก.ย. 2561	137	3.37	ภาคพิเศษ	ระยะเวลารับการศึกษาเกิน
5	57223180155	นายธนานันท์ เสมสวาง	4 ต.ค. 2557	14 ก.ย. 2561	133	2.72	ภาคพิเศษ	
สาขาวิชาการบริหารธุรกิจแขนงวิชาการตลาด								
6	57123220204	นายณรงค์ศักดิ์ จอห์นนี่ โอบรี	18 ส.ค. 2557	14 ก.ย. 2561	139	2.39	ภาคปกติ	
สาขาวิชาการจัดการธุรกิจการบิน (หลักสูตรนานาชาติ)								
7	57123350110	นายกฤตพงษ์ วงศ์กาฬสินธุ์	18 ส.ค. 2557	14 ก.ย. 2561	142	2.26	ภาคปกติ	
8	57123350126	นายอภิสิทธิ์ โพธิ์คำ	18 ส.ค. 2557	14 ก.ย. 2561	139	2.13	ภาคปกติ	
9	57123350134	นายจาง เจี้ยผิง	18 ส.ค. 2557	14 ก.ย. 2561	139	2.05	ภาคปกติ	
สาขาวิชาการจัดการธุรกิจค้าปลีก								
10	57123430108	นางสาวอัสรีนา เบญจลักษณ์	18 ส.ค. 2557	14 ก.ย. 2561	136	2.85	ภาคปกติ	
11	57123430110	นางสาวสุทธิดา บุตรศรีภูมิ	18 ส.ค. 2557	14 ก.ย. 2561	136	3.10	ภาคปกติ	
12	57123430121	นางสาววรารภรณ์ คำมีแสง	18 ส.ค. 2557	14 ก.ย. 2561	136	3.19	ภาคปกติ	
13	57123430122	นางสาววันนิษา ชูสกุล	18 ส.ค. 2557	14 ก.ย. 2561	142	3.03	ภาคปกติ	
14	57123430124	นางสาวขวัญกมล ขจรโชติพงศ์	18 ส.ค. 2557	14 ก.ย. 2561	136	3.36	ภาคปกติ	ผลการเรียนมี D
15	57123430125	นางสาวสิริธร ปิ่นเงิน	18 ส.ค. 2557	14 ก.ย. 2561	136	2.70	ภาคปกติ	
สาขาวิชาการจัดการโลจิสติกส์และซัพพลายเชน								
16	57123470119	นางสาวน้ำฝน ทิพกุล	18 ส.ค. 2557	14 ก.ย. 2561	129	2.73	ภาคปกติ	
17	57123470124	นางสาววิศรา งามบุญช่วย	18 ส.ค. 2557	14 ก.ย. 2561	129	2.96	ภาคปกติ	
18	57123470135	นางสาวอรอุมา นาคสุข	18 ส.ค. 2557	14 ก.ย. 2561	129	2.42	ภาคปกติ	
19	57123470139	นางสาวเจนจิรา โพธิ์เหลือ	18 ส.ค. 2557	14 ก.ย. 2561	129	2.44	ภาคปกติ	
20	57123470145	นางสาวจิระลักษณ์ ลากสกุลวิวัฒน์	18 ส.ค. 2557	14 ก.ย. 2561	129	2.51	ภาคปกติ	
21	57123470148	นางสาวสายรุ่ง แฉ่นพิมาย	18 ส.ค. 2557	14 ก.ย. 2561	129	2.59	ภาคปกติ	

บริหารธุรกิจบัณฑิต

ลำดับที่	เลขประจำตัว	ชื่อ-สกุล	11	วันเข้าศึกษา	วันอนุมัติจบ	นก.	คะแนนเฉลี่ย	ประเภทนักศึกษา	หมายเหตุ
22	57123470150	นางสาวศิริวรรณ ผลาผล		18 ส.ค. 2557	14 ก.ย. 2561	129	3.37	ภาคปกติ	ผลการเรียนมี F
23	57123470204	นางสาวใจงาม วัตติวงษ์		18 ส.ค. 2557	14 ก.ย. 2561	129	2.58	ภาคปกติ	
24	57123470210	นางสาวนภัทราวรรณ บุตรศรี		18 ส.ค. 2557	14 ก.ย. 2561	129	3.17	ภาคปกติ	
25	57123470221	นางสาววราภรณ์ ทำสะอาด		18 ส.ค. 2557	14 ก.ย. 2561	129	2.98	ภาคปกติ	
26	57123470229	นางสาวสุพัตรา พิมพ์นท		18 ส.ค. 2557	14 ก.ย. 2561	129	2.76	ภาคปกติ	
27	57123470231	นางสาวสุดารัตน์ พิมพ์ศรี		18 ส.ค. 2557	14 ก.ย. 2561	129	2.91	ภาคปกติ	
28	57123470318	นางสาวธนาภรณ์ ใหม่บุญมี		18 ส.ค. 2557	14 ก.ย. 2561	129	2.54	ภาคปกติ	
29	57123470319	นางสาวธนาพร โทศรี		18 ส.ค. 2557	14 ก.ย. 2561	129	2.34	ภาคปกติ	
30	57123470331	นางสาววิภาพร โพธิ์ชะอุม		18 ส.ค. 2557	14 ก.ย. 2561	129	3.15	ภาคปกติ	
31	57223470103	นางสาวสุชาดา สวัสดิ์เพ็ชร์		4 ต.ค. 2557	14 ก.ย. 2561	129	3.25	ภาคพิเศษ	ผลการเรียนมี D
32	57223470114	นางสาวจันทร์ณานุลักษณ์ รัตนนิตย์		4 ต.ค. 2557	14 ก.ย. 2561	129	2.17	ภาคพิเศษ	
สาขาวิชาคอมพิวเตอร์ธุรกิจ									
33	57123650101	นางสาวกฤติยาณี กระจ่างจันทร์		18 ส.ค. 2557	14 ก.ย. 2561	136	2.51	ภาคปกติ	
34	57123650108	นางสาวสุภัทสร เยี่ยมไธสงค์		18 ส.ค. 2557	14 ก.ย. 2561	136	2.75	ภาคปกติ	
35	57123650127	นางสาวกฤติยาภรณ์ ชัดทะจันท์		18 ส.ค. 2557	14 ก.ย. 2561	136	3.33	ภาคปกติ	ผลการเรียนมี D
36	57123650129	นางสาวจุฑารัตน์ ภูศรีฐาน		18 ส.ค. 2557	14 ก.ย. 2561	136	2.89	ภาคปกติ	
37	57123650140	นางสาวเพชรภรณ์ ชคทันต		18 ส.ค. 2557	14 ก.ย. 2561	136	2.81	ภาคปกติ	
38	57123650144	นางสาวนิตยา แสนพิมพ์		18 ส.ค. 2557	14 ก.ย. 2561	136	2.62	ภาคปกติ	
39	57123650204	นายจักรีกาล นวนจันทร์		18 ส.ค. 2557	14 ก.ย. 2561	136	2.33	ภาคปกติ	
40	57123650215	นายพรพิพัฒน์ ป้ออาทิตย์		18 ส.ค. 2557	14 ก.ย. 2561	136	2.43	ภาคปกติ	
41	57123650220	นายวัชรินทร์ เทียงธรรม		18 ส.ค. 2557	14 ก.ย. 2561	136	2.53	ภาคปกติ	
42	57223650246	นายอดิวัฒน์ พาสุนันท์		13 มิ.ย. 2558	14 ก.ย. 2561	136	3.72	ภาคพิเศษ	โอนรายวิชา 39นก.

ตรวจสอบและตรวจทานถูกต้องแล้ว

(ลงชื่อ)



นายทะเบียน

(ผู้ช่วยศาสตราจารย์คชินทร์ โภกนุทาภรณ์)

รองผู้อำนวยการสำนักส่งเสริมวิชาการและงานทะเบียน

บัญชีสรุปจำนวนผู้สำเร็จการศึกษา ศิลปกรรมศาสตรบัณฑิต
มหาวิทยาลัยราชภัฏวไลยอลงกรณ์ ในพระบรมราชูปถัมภ์ จังหวัดปทุมธานี

ระดับปริญญาตรี

สาขาวิชา	ปริญญาตรีเกียรตินิยม				ปริญญาตรี		รวม
	อันดับ 1		อันดับ 2		ชาย	หญิง	
	ชาย	หญิง	ชาย	หญิง			
ภาคปกติ ทัศนศิลป์	0	0	0	0	0	2	2
รวม	0	0	0	0	0	2	2
รวมทั้งหมด	0	0	0	0	0	2	2

ตรวจสอบความถูกต้องแล้ว

ลงชื่อ..........นายทะเบียน

(ผู้ช่วยศาสตราจารย์คชินทร์ โกขุนทด)

รองผู้อำนวยการสำนักส่งเสริมวิชาการและงานทะเบียน

บัญชีรายชื่อผู้สำเร็จการศึกษา

มหาวิทยาลัยราชภัฏวไลยอลงกรณ์ ในพระบรมราชูปถัมภ์ จังหวัดปทุมธานี ปีการศึกษา 2560

13

1

ศิลปกรรมศาสตรบัณฑิต

ลำดับที่	เลขประจำตัว	ชื่อ-สกุล	วันเข้าศึกษา	วันอนุมัติจบ	น.ก.	คะแนนเฉลี่ย	ประเภทนักศึกษา	หมายเหตุ
		ศิลปกรรมศาสตรบัณฑิต สาขาวิชาทัศนศิลป์						
1	56122830137	นางสาวปัทมา ภูสง	3 มิ.ย. 2556	14 ก.ย. 2561	161	2.42	ภาคปกติ	
2	57120100102	นางสาวจิรัชยา สุขไพบุลย์	18 ส.ค. 2557	14 ก.ย. 2561	134	2.55	ภาคปกติ	

ตรวจสอบและตรวจทานถูกต้องแล้ว

(ลงชื่อ)



นายทะเบียน

(ผู้ช่วยศาสตราจารย์คชินทร์ โภกนุทากรณ์)

รองผู้อำนวยการสำนักส่งเสริมวิชาการและงานทะเบียน

บัญชีสรุปจำนวนผู้สำเร็จการศึกษา นิติศาสตรบัณฑิต
มหาวิทยาลัยราชภัฏวไลยอลงกรณ์ ในพระบรมราชูปถัมภ์ จังหวัดปทุมธานี

ระดับปริญญาตรี

สาขาวิชา	ปริญญาตรีเกียรตินิยม				ปริญญาตรี		รวม
	อันดับ 1		อันดับ 2		ชาย	หญิง	
	ชาย	หญิง	ชาย	หญิง			
ภาคปกติ นิติศาสตร์	0	0	0	0	1	4	5
รวม	0	0	0	0	1	4	5
ภาคพิเศษ นิติศาสตร์	0	0	0	0	1	0	1
รวม	0	0	0	0	1	0	1
รวมทั้งหมด	0	0	0	0	2	4	6

ตรวจสอบความถูกต้องแล้ว

ลงชื่อ..........นายทะเบียน
(ผู้ช่วยศาสตราจารย์คชินทร์ โภกนุทากรณ์)
รองผู้อำนวยการสำนักส่งเสริมวิชาการและงานทะเบียน

บัญชีรายชื่อผู้สำเร็จการศึกษา

มหาวิทยาลัยราชภัฏวไลยอลงกรณ์ ในพระบรมราชูปถัมภ์ จังหวัดปทุมธานี ปีการศึกษา 2560

15

1

นิติศาสตรบัณฑิต

ลำดับที่	เลขประจำตัว	ชื่อ-สกุล	วันเข้าศึกษา	วันอนุมัติจบ	น.ก.	คะแนนเฉลี่ย	ประเภทนักศึกษา	หมายเหตุ
นิติศาสตรบัณฑิต								
นิติศาสตร์								
1	56223580102	สิบทำรวจตรีกิตติวุฒิ ประจงค์	17 พ.ค. 2557	14 ก.ย. 2561	145	3.16	ภาคพิเศษ	
2	57123580103	นายชาติชาย เสมอเหมือน	18 ส.ค. 2557	14 ก.ย. 2561	145	3.13	ภาคปกติ	
3	57123580105	นางสาวนิชชรา สร้อยสุริวงษ์	18 ส.ค. 2557	14 ก.ย. 2561	145	3.32	ภาคปกติ	ผลการเรียนมี D และ F
4	57123580106	นางสาวจุฑามาศ สิมพันธ์	18 ส.ค. 2557	14 ก.ย. 2561	145	2.51	ภาคปกติ	
5	57123580205	นางสาววิภารัตน์ ศิลาแดง	10 ส.ค. 2557	14 ก.ย. 2561	145	2.97	ภาคปกติ	
6	57123580217	นางสาวบุญยรักษ์ รินทร์	18 ส.ค. 2557	14 ก.ย. 2561	145	2.77	ภาคปกติ	

ตรวจสอบและตรวจทานถูกต้องแล้ว

(ลงชื่อ)



นายทะเบียน

(ผู้ช่วยศาสตราจารย์คชินทร์ โภกนุทาภรณ์)


รองผู้อำนวยการสำนักส่งเสริมวิชาการและงานทะเบียน

บัญชีสรุปจำนวนผู้สำเร็จการศึกษา สาธารณสุขศาสตรบัณฑิต
มหาวิทยาลัยราชภัฏวไลยอลงกรณ์ ในพระบรมราชูปถัมภ์ จังหวัดปทุมธานี

ระดับปริญญาตรี

สาขาวิชา	ปริญญาตรีเกียรตินิยม				ปริญญาตรี		รวม
	อันดับ 1		อันดับ 2		ชาย	หญิง	
	ชาย	หญิง	ชาย	หญิง			
ภาคปกติ สาธารณสุขศาสตร์	0	0	0	0	0	1	1
รวม	0	0	0	0	0	1	1
ภาคพิเศษ สาธารณสุขศาสตร์	0	0	0	0	1	0	1
รวม	0	0	0	0	1	0	1
รวมทั้งหมด	0	0	0	0	1	1	2

ตรวจสอบความถูกต้องแล้ว

ลงชื่อ..........นายทะเบียน
(ผู้ช่วยศาสตราจารย์คชินทร์ โภกนุทากรณ์)
รองผู้อำนวยการสำนักส่งเสริมวิชาการและงานทะเบียน

บัญชีรายชื่อผู้สำเร็จการศึกษา

มหาวิทยาลัยราชภัฏวไลยอลงกรณ์ ในพระบรมราชูปถัมภ์ จังหวัดปทุมธานี ปีการศึกษา 2560

17

1

สาธารณสุขศาสตรบัณฑิต

ลำดับที่	เลขประจำตัว	ชื่อ-สกุล	วันเข้าศึกษา	วันอนุมัติจบ	น.ก.	คะแนนเฉลี่ย	ประเภทนักศึกษา	หมายเหตุ
		สาธารณสุขศาสตรบัณฑิต						
		สาขาวิชาสาธารณสุขศาสตร์						
1	56224780318	นายศราวุฒิ ชมภู	17 พ.ค. 2557	14 ก.ย. 2561	150	2.43	ภาคพิเศษ	
2	57124790111	นางสาวปัทมาวดี อยู่สมบูรณ์	18 ส.ค. 2557	14 ก.ย. 2561	154	2.18	ภาคปกติ	

ตรวจสอบและตรวจทานถูกต้องแล้ว

(ลงชื่อ)



นายทะเบียน

(ผู้ช่วยศาสตราจารย์คชินทร์ โกกนุทากรณ์)


รองผู้อำนวยการสำนักส่งเสริมวิชาการและงานทะเบียน

บัญชีสรุปจำนวนผู้สำเร็จการศึกษา บัญชีบัณฑิต
มหาวิทยาลัยราชภัฏวไลยอลงกรณ์ ในพระบรมราชูปถัมภ์ จังหวัดปทุมธานี

ระดับปริญญาตรี

สาขาวิชา	ปริญญาตรีเกียรตินิยม				ปริญญาตรี		รวม
	อันดับ 1		อันดับ 2		ชาย	หญิง	
	ชาย	หญิง	ชาย	หญิง			
ภาคปกติ การบัญชี	0	2	0	1	0	6	9
รวม	0	2	0	1	0	6	9
ภาคพิเศษ การบัญชี	0	0	0	0	0	6	6
รวม	0	0	0	0	0	6	6
รวมทั้งหมด	0	2	0	1	0	12	15

ตรวจสอบความถูกต้องแล้ว

ลงชื่อ..........นายทะเบียน
(ผู้ช่วยศาสตราจารย์คชินทร์ โคนันทากรณ์)
รองผู้อำนวยการสำนักส่งเสริมวิชาการและงานทะเบียน

บัญชีรายชื่อผู้สำเร็จการศึกษา

มหาวิทยาลัยราชภัฏวไลยอลงกรณ์ ในพระบรมราชูปถัมภ์ จังหวัดปทุมธานี ปีการศึกษา 2561

19

1

บัญชีบัณฑิต

ลำดับที่	เลขประจำตัว	ชื่อ-สกุล	วันเข้าศึกษา	วันอนุมัติจบ	นก.	คะแนนเฉลี่ย	ประเภทนักศึกษา	หมายเหตุ
บัญชีบัณฑิต เกียรตินิยมอันดับ 1								
การบัญชี								
1	57123600219	นางสาวพิมพ์มาดา ยอดจันทร์	18 ส.ค. 2557	14 ก.ย. 2561	139	3.64	ภาคปกติ	
2	57123600242	นางสาววรรณญา วิริยะรัมย์	18 ส.ค. 2557	14 ก.ย. 2561	139	3.84	ภาคปกติ	
บัญชีบัณฑิต เกียรตินิยมอันดับ 2								
การบัญชี								
3	57123600205	นางสาววรรณทนี ตระกูลนิชย์	18 ส.ค. 2557	14 ก.ย. 2561	139	3.31	ภาคปกติ	
บัญชีบัณฑิต								
การบัญชี								
4	55123600108	นางสาวณัฐภัสสร สำราญเรืองจิตต์	5 มิ.ย. 2555	14 ก.ย. 2561	141	2.09	ภาคปกติ	
5	55223600138	นางสาวสุพัตรา สุขรมย์	20 เม.ย. 2556	14 ก.ย. 2561	152	2.00	ภาคพิเศษ	
6	57123600108	นางสาวจุฑารัตน์ มีระกุล	10 ส.ค. 2557	14 ก.ย. 2561	139	3.15	ภาคปกติ	
7	57123600121	นางสาวจิระประภา บำพิมาย	18 ส.ค. 2557	14 ก.ย. 2561	139	2.76	ภาคปกติ	
8	57123600138	นางสาวจิราพร วงษ์ลา	18 ส.ค. 2557	14 ก.ย. 2561	139	2.97	ภาคปกติ	
9	57123600212	นางสาวปาริชาติ สวยสม	18 ส.ค. 2557	14 ก.ย. 2561	139	2.76	ภาคปกติ	
10	57123600220	นางสาวมณฑา อินสุข	18 ส.ค. 2557	14 ก.ย. 2561	139	2.24	ภาคปกติ	
11	57223600218	นางสาวสายชล กิ่งา	13 มิ.ย. 2558	14 ก.ย. 2561	139	2.77	ภาคพิเศษ	
12	57223600219	นางชนัญญา โภคาเดช	13 มิ.ย. 2558	14 ก.ย. 2561	139	3.29	ภาคพิเศษ	ผลการเรียนมี D
13	57223600242	นางทัศนีย์ สีมาคำ	13 มิ.ย. 2558	14 ก.ย. 2561	139	3.29	ภาคพิเศษ	โอนรายวิชา 30นก.
14	57223600249	นางสาวเกษวดี พรหมญาติ	13 มิ.ย. 2558	14 ก.ย. 2561	139	3.29	ภาคพิเศษ	โอนรายวิชา 24นก.
15	57223600305	นางสาวกชพร ภู่บ่าเพ็ญ	13 มิ.ย. 2558	14 ก.ย. 2561	139	3.16	ภาคพิเศษ	

ตรวจสอบและตรวจทานถูกต้องแล้ว

(ลงชื่อ)



นายทะเบียน

(ผู้ช่วยศาสตราจารย์คชินทร์ โภกนุทาภรณ์)

รองผู้อำนวยการสำนักส่งเสริมวิชาการและงานทะเบียน

บัญชีสรุปจำนวนผู้สำเร็จการศึกษา เทคโนโลยีบัณฑิต
มหาวิทยาลัยราชภัฏวไลยอลงกรณ์ ในพระบรมราชูปถัมภ์ จังหวัดปทุมธานี

ระดับปริญญาตรี

สาขาวิชา	ปริญญาตรีเกียรตินิยม				ปริญญาตรี		รวม
	อันดับ 1		อันดับ 2		ชาย	หญิง	
	ชาย	หญิง	ชาย	หญิง			
ภาคปกติ เทคโนโลยีเซรามิกส์	0	0	0	0	2	0	2
เทคโนโลยีวิศวกรรมกลุ่มวิชาวิศวกรรมการจัดการอุตสาหกรรม	0	0	0	0	0	1	1
รวม	0	0	0	0	2	1	3
ภาคพิเศษ เทคโนโลยีวิศวกรรมกลุ่มวิชาวิศวกรรมเครื่องกล	0	0	0	0	4	1	5
รวม	0	0	0	0	4	1	5
รวมทั้งหมด	0	0	0	0	6	2	8

ตรวจสอบความถูกต้องแล้ว

ลงชื่อ..........นายทะเบียน
(ผู้ช่วยศาสตราจารย์คชินทร์ โภกนุทาภรณ์)
รองผู้อำนวยการสำนักส่งเสริมวิชาการและงานทะเบียน

บัญชีรายชื่อผู้สำเร็จการศึกษา

มหาวิทยาลัยราชภัฏวไลยอลงกรณ์ ในพระบรมราชูปถัมภ์ จังหวัดปทุมธานี ปีการศึกษา 2561

21

1

เทคโนโลยีบัณฑิต

ลำดับที่	เลขประจำตัว	ชื่อ-สกุล	วันเข้าศึกษา	วันอนุมัติจบ	น.ก.	คะแนนเฉลี่ย	ประเภทนักศึกษา	หมายเหตุ
เทคโนโลยีบัณฑิต								
สาขาวิชาเทคโนโลยีเซรามิกส์								
1	57125000102	นายบุญญฤทธิ์ สิทธิไชย	18 ส.ค. 2557	14 ก.ย. 2561	139	2.30	ภาคปกติ	
2	57125000103	นายปิยพงษ์ สุวรรณรักษ์	18 ส.ค. 2557	14 ก.ย. 2561	136	2.74	ภาคปกติ	
สาขาวิชาเทคโนโลยีวิศวกรรมกลุ่มวิชาวิศวกรรมการจัดการอุตสาหกรรม								
3	56125030122	นางสาวปาริชาติ พิมพ์า	3 มิ.ย. 2556	14 ก.ย. 2561	139	2.16	ภาคปกติ	
สาขาวิชาเทคโนโลยีวิศวกรรมกลุ่มวิชาวิศวกรรมเครื่องกล								
4	57225040101	นายวุฒิพงษ์ พลระพันธ์	13 มิ.ย. 2558	14 ก.ย. 2561	134	3.20	ภาคพิเศษ	
5	57225040103	นายสุรเชษฐ์ ศรีสังขาร	13 มิ.ย. 2558	14 ก.ย. 2561	137	3.65	ภาคพิเศษ	โอนรายวิชา 27น.ก.
6	57225040105	นางสาวดลฤทัย น้อยประวัติ	13 มิ.ย. 2558	14 ก.ย. 2561	134	2.85	ภาคพิเศษ	
7	57225040106	นายสุรพงษ์ สร้างเหล็ก	13 มิ.ย. 2558	14 ก.ย. 2561	134	2.90	ภาคพิเศษ	
8	57225040107	นายประชา โสมสิ่ง	13 มิ.ย. 2558	14 ก.ย. 2561	134	3.17	ภาคพิเศษ	

ตรวจสอบและตรวจทานถูกต้องแล้ว

(ลงชื่อ)



นายทะเบียน

(ผู้ช่วยศาสตราจารย์คชินทร์ โทกนุทาภรณ์)


รองผู้อำนวยการสำนักส่งเสริมวิชาการและงานทะเบียน

22
 บัญชีสรุปจำนวนผู้สำเร็จการศึกษา รัฐประศาสนศาสตรบัณฑิต
 มหาวิทยาลัยราชภัฏวไลยอลงกรณ์ ในพระบรมราชูปถัมภ์ จังหวัดปทุมธานี

ระดับปริญญาตรี

สาขาวิชา	ปริญญาตรีเกียรตินิยม				ปริญญาตรี		รวม
	อันดับ 1		อันดับ 2		ชาย	หญิง	
	ชาย	หญิง	ชาย	หญิง			
ภาคปกติ รัฐประศาสนศาสตร์	0	0	0	0	1	0	1
รวม	0	0	0	0	1	0	1
ภาคพิเศษ รัฐประศาสนศาสตร์	0	0	0	1	5	4	10
รวม	0	0	0	1	5	4	10
รวมทั้งหมด	0	0	0	1	6	4	11

ตรวจสอบความถูกต้องแล้ว


 ลงชื่อ.....นายทะเบียน
 (ผู้ช่วยศาสตราจารย์คชินทร์ โกลนุทาภรณ์)
 รองผู้อำนวยการสำนักส่งเสริมวิชาการและงานทะเบียน

บัญชีรายชื่อผู้สำเร็จการศึกษา

มหาวิทยาลัยราชภัฏวไลยอลงกรณ์ ในพระบรมราชูปถัมภ์ จังหวัดปทุมธานี ปีการศึกษา 2561

1

รัฐประศาสนศาสตรบัณฑิต

ลำดับที่	เลขประจำตัว	ชื่อ-สกุล	วันเข้าศึกษา	วันอนุมัติจบ	นก.	คะแนนเฉลี่ย	ประเภทนักศึกษา	หมายเหตุ
รัฐประศาสนศาสตรบัณฑิต เกียรตินิยมอันดับ 2								
สาขาวิชารัฐประศาสนศาสตร์								
1	57223330112	นางสาวชนินาถ นิลสดี	4 ต.ค. 2557	14 ก.ย. 2561	132	3.56	ภาคพิเศษ	
รัฐประศาสนศาสตรบัณฑิต								
สาขาวิชารัฐประศาสนศาสตร์								
2	57123330155	นายอรรถชัย พัวโพธิ์	18 ส.ค. 2557	14 ก.ย. 2561	133	2.17	ภาคปกติ	
3	57223330101	นายวีรวัตร จันทร์ดี	4 ต.ค. 2557	14 ก.ย. 2561	132	2.59	ภาคพิเศษ	
4	57223330123	นางสาววรรณิสา แก้วเกิด	4 ต.ค. 2557	14 ก.ย. 2561	132	3.39	ภาคพิเศษ	ผลการเรียนมี D
5	57223330126	นางสาวจุฑามาศ กิมจีพันธ์	4 ต.ค. 2557	14 ก.ย. 2561	132	2.80	ภาคพิเศษ	
6	57223330127	นางสาวปรียากมล แยกซอง	4 ต.ค. 2557	14 ก.ย. 2561	132	2.98	ภาคพิเศษ	
7	57223330128	นายณัฐพล วิลาโพธิ์	4 ต.ค. 2557	14 ก.ย. 2561	132	3.22	ภาคพิเศษ	
8	57223330129	นายเจนวิทย์ ศรีเทพ	4 ต.ค. 2557	14 ก.ย. 2561	142	3.39	ภาคพิเศษ	โอนรายวิชา 21นก.
9	57223330131	นางสาวธัญชนก คล้ายฉ่า	4 ต.ค. 2557	14 ก.ย. 2561	132	3.59	ภาคพิเศษ	โอนรายวิชา 21นก.
10	58523330109	นายสมพร โคษา	20 ก.พ. 2559	14 ก.ย. 2561	132	2.54	ภาคพิเศษ	
11	58523330113	นายสายยันต์ ลำเทียร	20 ก.พ. 2559	14 ก.ย. 2561	132	2.89	ภาคพิเศษ	

ตรวจสอบและตรวจทานถูกต้องแล้ว

(ลงชื่อ)



นายทะเบียน

(ผู้ช่วยศาสตราจารย์คชินทร์ โภกนุทาภรณ์)

รองผู้อำนวยการสำนักส่งเสริมวิชาการและงานทะเบียน

บัญชีสรุปจำนวนผู้สำเร็จการศึกษา นิเทศศาสตรบัณฑิต
มหาวิทยาลัยราชภัฏวไลยอลงกรณ์ ในพระบรมราชูปถัมภ์ จังหวัดปทุมธานี

ระดับปริญญาตรี

สาขาวิชา	ปริญญาตรีเกียรตินิยม				ปริญญาตรี		รวม
	อันดับ 1		อันดับ 2		ชาย	หญิง	
	ชาย	หญิง	ชาย	หญิง			
ภาคปกติ นิเทศศาสตร์	0	0	0	0	1	1	2
รวม	0	0	0	0	1	1	2
รวมทั้งหมด	0	0	0	0	1	1	2

ตรวจสอบความถูกต้องแล้ว

ลงชื่อ..........นายทะเบียน

(ผู้ช่วยศาสตราจารย์คชินทร์ โกขุนทาภรณ์)

รองผู้อำนวยการสำนักส่งเสริมวิชาการและงานทะเบียน

บัญชีรายชื่อผู้สำเร็จการศึกษา

มหาวิทยาลัยราชภัฏวไลยอลงกรณ์ ในพระบรมราชูปถัมภ์ จังหวัดปทุมธานี ปีการศึกษา 2560

25

1

นิเทศศาสตรบัณฑิต

ลำดับที่	เลขประจำตัว	ชื่อ-สกุล	วันเข้าศึกษา	วันอนุมัติจบ	น.ก.	คะแนนเฉลี่ย	ประเภทนักศึกษา	หมายเหตุ
นิเทศศาสตรบัณฑิต								
สาขาวิชานิเทศศาสตร์								
1	56123150131	นางสาวเมศิตา เมืองจินดา	3 มิ.ย. 2556	14 ก.ย. 2561	130	2.40	ภาคปกติ	
2	56123150318	นายทศพร อ้อมแก้ว	3 มิ.ย. 2556	14 ก.ย. 2561	130	2.54	ภาคปกติ	

ตรวจสอบและตรวจทานถูกต้องแล้ว

(ลงชื่อ)



นายทะเบียน

(ผู้ช่วยศาสตราจารย์คชินทร์ โทกนุทาภรณ์)

รองผู้อำนวยการสำนักส่งเสริมวิชาการและงานทะเบียน

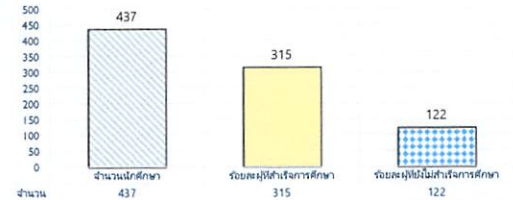
**ร้อยละของผู้สำเร็จการศึกษาระดับปริญญาตรี
คณะวิทยาศาสตร์และเทคโนโลยี
อนุมัติผลการศึกษา วันที่ 14 กันยายน 2561**

คณะวิทยาศาสตร์และเทคโนโลยี	จำนวน นักศึกษา	อนุมัติก่อน 14 ก.ย. 61	อนุมัติ 14 ก.ย. 61	คงเหลือ 14 ก.ย. 61	ร้อยละที่สำเร็จ การศึกษา	ร้อยละของผู้ที่ยังไม่ สำเร็จการศึกษา
นักศึกษานอกปกติ	437	300	15	122	72.08	27.92
นักศึกษานอกพิเศษ	53	26	12	15	71.70	28.30
รวม	490	326	27	137	72.04	27.96

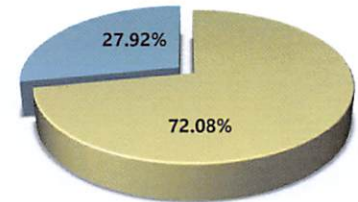
คณะวิทยาศาสตร์และเทคโนโลยี	จำนวนนักศึกษา	ร้อยละผู้ที่สำเร็จ การศึกษา	ร้อยละผู้ที่ยังไม่สำเร็จ การศึกษา
นักศึกษานอกปกติ	437	315	122
รวม	437	315	122

สาขาวิชา	หมู่เรียน	ภาคเรียน สุดท้าย	จำนวน นักศึกษา	อนุมัติก่อน 14 ก.ย. 61	อนุมัติ 14 ก.ย. 61	คงเหลือ 14 ก.ย. 61	ร้อยละที่สำเร็จ การศึกษา	ร้อยละของผู้ที่ยังไม่ สำเร็จการศึกษา
เทคโนโลยีสารสนเทศ	541224704	2/2557	8	7		1	87.50	12.50
เทคโนโลยีชีวภาพ	541226401	2/2557	7	6		1	85.71	14.29
วิทยาการคอมพิวเตอร์	551224201	2/2558	20	19		1	95.00	5.00
เทคโนโลยีสารสนเทศ	551224701	2/2558	26	19		7	73.08	26.92
เทคโนโลยีสารสนเทศ	551224702	2/2558	13	11		2	84.62	15.38
คหกรรมศาสตร์	551226001	2/2558	30	26		4	86.67	13.33
วิทยาศาสตร์สิ่งแวดล้อม	551228301	2/2558	16	14		2	87.50	12.50
วิทยาการคอมพิวเตอร์	561224201	2/2559	18	13		5	72.22	27.78
วิทยาการคอมพิวเตอร์	561224202	2/2559	12	7		5	58.33	41.67
เทคโนโลยีสารสนเทศ	561224701	2/2559	21	17		4	80.95	19.05
เทคโนโลยีสารสนเทศ	561224702	2/2559	17	11		6	64.71	35.29
เทคโนโลยีสารสนเทศ	561224703	2/2559	16	8		8	50.00	50.00
คหกรรมศาสตร์	561226001	2/2559	28	27		1	96.43	3.57
คหกรรมศาสตร์	561226002	2/2559	16	12		4	75.00	25.00
เทคโนโลยีชีวภาพ	561226401	2/2559	13	12		1	92.31	7.69
อาชีวอนามัย	571223801	2/2560	37	35	1	1	97.30	2.70
วิทยาการคอมพิวเตอร์	571224201	2/2560	23	9	2	12	47.83	52.17
เทคโนโลยีสารสนเทศ	571224701	2/2560	28	5	1	22	21.43	78.57
เทคโนโลยีสารสนเทศ	571224702	2/2560	24	15		9	62.50	37.50
คหกรรมศาสตร์	571226001	2/2560	15	14	1	0	100.00	0.00
คหกรรมศาสตร์	571226002	2/2560	19	2	10	7	63.16	36.84
วิทยาศาสตร์สิ่งแวดล้อม	571228301	2/2560	14	10		4	71.43	28.57
เทคโนโลยีชีวภาพ	571226401	2/2560	16	1		15	6.25	93.75
ผลรวม			437	300	15	122	72.08	27.92

แผนภูมิแสดงจำนวนนักศึกษา ภาคปกติ



ร้อยละของผู้สำเร็จการศึกษาระดับปริญญาตรี

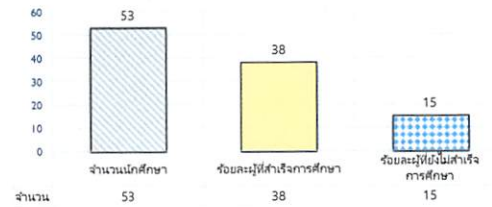


■ ร้อยละผู้สำเร็จการศึกษา ■ ร้อยละผู้ที่ยังไม่สำเร็จการศึกษา

สาขาวิชา	หมู่เรียน	ภาคเรียน สุดท้าย	จำนวน นักศึกษา	อนุมัติก่อน 14 ก.ย. 61	อนุมัติ 14 ก.ย. 61	คงเหลือ 14 ก.ย. 61	ร้อยละสำเร็จ การศึกษา	ร้อยละของผู้ที่ยังไม่ สำเร็จการศึกษา
เทคโนโลยีสารสนเทศ	552224701	3/2558	6	2		4	33.33	66.67
เทคโนโลยีสารสนเทศ	552224702	1/2559	12	6	1	5	58.33	41.67
วิทยาการคอมพิวเตอร์	562224201	3/2559	6	5	1	0	100.00	0.00
ศทกรรมศาสตร์	562226001	2/2560	10	9		1	90	10.00
เทคโนโลยีสารสนเทศ	562224701	2/2560	9	4		5	44.44	55.56
	572223801	3/2560	10		10	0	100.00	0.00
ผลรวม			53	26	12	15	71.70	28.30

คณะวิทยาศาสตร์และเทคโนโลยี	จำนวนนักศึกษา	ร้อยละผู้สำเร็จ การศึกษา	ร้อยละผู้ยังไม่สำเร็จ การศึกษา
นักศึกษาภาคพิเศษ	53	38	15
รวม	53	38	15

แผนภูมิแสดงจำนวนนักศึกษา ภาคพิเศษ



ร้อยละของผู้สำเร็จการศึกษาระดับปริญญาตรี



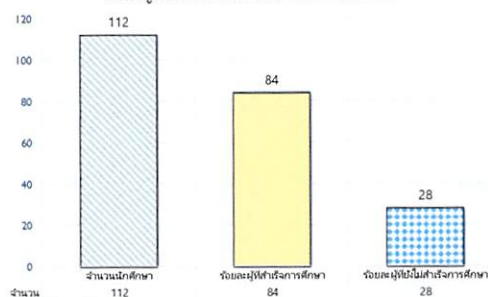
**ร้อยละของผู้สำเร็จการศึกษาระดับปริญญาตรี
คณะเทคโนโลยีการเกษตร
อนุมัติผลการศึกษา วันที่ 14 กันยายน 2561**

คณะเทคโนโลยีการเกษตร	จำนวน นักศึกษา	อนุมัติก่อน 14 ก.ย. 61	อนุมัติ 14 ก.ย. 61	คงเหลือ 14 ก.ย. 61	ร้อยละที่สำเร็จ การศึกษา	ร้อยละของผู้ที่ยังไม่ สำเร็จการศึกษา
นักศึกษาคณะปกติ	112	83	1	28	75.00	25.00
รวม	112	83	1	28	75.00	25.00

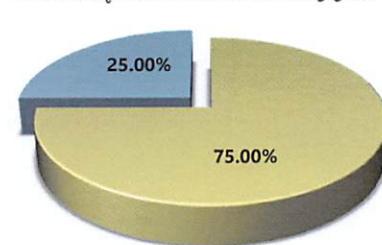
คณะ เทคโนโลยีการเกษตร	จำนวนนักศึกษา	ร้อยละผู้สำเร็จ การศึกษา	ร้อยละผู้ที่ยังไม่สำเร็จ การศึกษา
นักศึกษาคณะปกติ	112	84	28
รวม	112	84	28

สาขาวิชา	หมู่เรียน	ภาคเรียน สุดท้าย	จำนวน นักศึกษา	อนุมัติก่อน 14 ก.ย. 61	อนุมัติ 14 ก.ย. 61	คงเหลือ 14 ก.ย. 61	ร้อยละที่สำเร็จ การศึกษา	ร้อยละของผู้ที่ยังไม่ สำเร็จการศึกษา
เทคโนโลยีการผลิตพืช	541225001	2/2557	9	8		1	88.89	11.11
วิทยาศาสตร์และเทคโนโลยี การอาหาร	541228201	2/2557	12	11		1	91.67	8.33
เทคโนโลยีการผลิตพืช	551225001	2/2558	13	12		1	92.31	7.69
เกษตรศาสตร์ (สัตวศาสตร์)	561225002	2/2559	14	12		2	85.71	14.29
วิทยาศาสตร์และเทคโนโลยี การอาหาร	561228201	2/2559	14	10		4	71.43	28.57
เกษตรศาสตร์ (พืช)	571225001	2/2560	22	18	1	3	86.36	13.64
เกษตรศาสตร์ (สัตวศาสตร์)	571225002	2/2560	12	11		1	91.67	8.33
วิทยาศาสตร์และเทคโนโลยี การอาหาร	571228201	2/2560	16	1		15	6.25	93.75
ผลรวม			112	83	1	28	75.00	25.00

แผนภูมิแสดงจำนวนนักศึกษา ภาคปกติ



ร้อยละของผู้สำเร็จการศึกษาระดับปริญญาตรี



■ ร้อยละผู้สำเร็จการศึกษา
 ■ ร้อยละผู้ที่ยังไม่สำเร็จการศึกษา

**ร้อยละของผู้สำเร็จการศึกษาระดับปริญญาตรี
คณะเทคโนโลยีอุตสาหกรรม
อนุมัติผลการศึกษา วันที่ 14 กันยายน 2561**

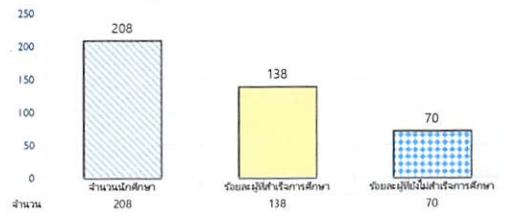
คณะเทคโนโลยีอุตสาหกรรม	จำนวนนักศึกษา	อนุมัติ 14 ก.ย. 61	อนุมัติ 14 ก.ย. 61	คงเหลือ 14 ก.ย. 61	ร้อยละที่สำเร็จการศึกษา	ร้อยละของผู้ที่ยังไม่สำเร็จการศึกษา
นักศึกษาภาคปกติ	208	132	6	70	66.35	33.65
นักศึกษาภาคพิเศษ	18	17	0	1	94.44	5.56
รวม	226	149	6	71	68.58	31.42

สาขาวิชา	หมู่เรียน	ภาคเรียนสุดท้าย	จำนวนนักศึกษา	อนุมัติก่อน 14 ก.ย. 61	อนุมัติ 14 ก.ย. 61	คงเหลือ 14 ก.ย. 61	ร้อยละที่สำเร็จการศึกษา	ร้อยละของผู้ที่ยังไม่สำเร็จการศึกษา
เทคโนโลยีเซรามิกส์	541227501	2/2557	13	12		1	92.31	7.69
ออกแบบผลิตภัณฑ์อุตสาหกรรม	541228601	2/2557	20	18		2	90.00	10.00
วิศวกรรมเครื่องกล	551250401	2/2558	15	14		1	93.33	6.67
ออกแบบผลิตภัณฑ์อุตสาหกรรม	561228601	2/2559	10	3		7	30.00	70.00
วิศวกรรมไฟฟ้า	561250101	2/2559	25	24		1	96.00	4.00
วิศวกรรมการจัดการอุตสาหกรรม	561250301	2/2559	16	14	1	1	93.75	6.25
อิเล็กทรอนิกส์สื่อสาร	571227701	2/2560	16	9	3	4	75.00	25.00
ออกแบบผลิตภัณฑ์อุตสาหกรรม	571228601	2/2560	10			10	0.00	100.00
วิศวกรรมอัตโนมัติ	571229601	2/2560	15	5		10	33.33	66.67
เทคโนโลยีเซรามิกส์	571250001	2/2560	6	3	2	1	83.33	16.67
เทคโนโลยีวิศวกรรมไฟฟ้า	571250101	2/2560	25	13		12	52.00	48.00
เทคโนโลยี การจัดการอุตสาหกรรม	571250301	2/2560	18			18	0.00	100.00
เทคโนโลยีเครื่องกล	571250401	2/2560	19	17		2	89.47	10.53
ผลรวม			208	132	6	70	66.35	33.65

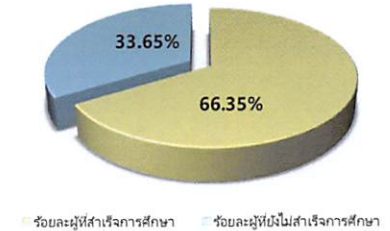
สาขาวิชา	หมู่เรียน	ภาคเรียนสุดท้าย	จำนวนนักศึกษา	อนุมัติก่อน 14 ก.ย. 61	อนุมัติ 14 ก.ย. 61	คงเหลือ 14 ก.ย. 61	ร้อยละที่สำเร็จการศึกษา	ร้อยละของผู้ที่ยังไม่สำเร็จการศึกษา
อิเล็กทรอนิกส์สื่อสารและคอมพิวเตอร์	562227702	1/2560	18	17		1	94.44	5.56
ผลรวม			18	17	0	1	94.44	5.56

คณะเทคโนโลยีอุตสาหกรรม	จำนวนนักศึกษา	ร้อยละที่สำเร็จการศึกษา	ร้อยละที่ยังไม่สำเร็จการศึกษา
นักศึกษาภาคปกติ	208	138	70
รวม	208	138	70

แผนภูมิแสดงจำนวนนักศึกษา ภาคปกติ

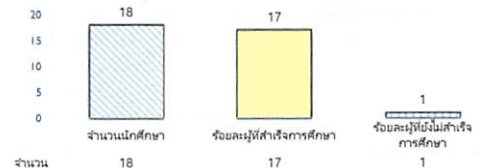


ร้อยละของผู้สำเร็จการศึกษาระดับปริญญาตรี

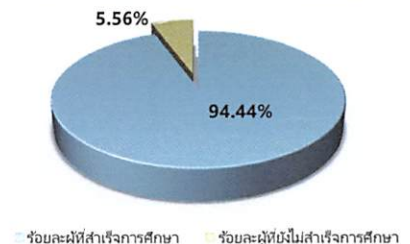


คณะเทคโนโลยีอุตสาหกรรม	จำนวนนักศึกษา	ร้อยละที่สำเร็จการศึกษา	ร้อยละที่ยังไม่สำเร็จการศึกษา
นักศึกษาภาคพิเศษ	18	17	1
รวม	18	17	1

แผนภูมิแสดงจำนวนนักศึกษา ภาคพิเศษ



ร้อยละของผู้สำเร็จการศึกษาระดับปริญญาตรี

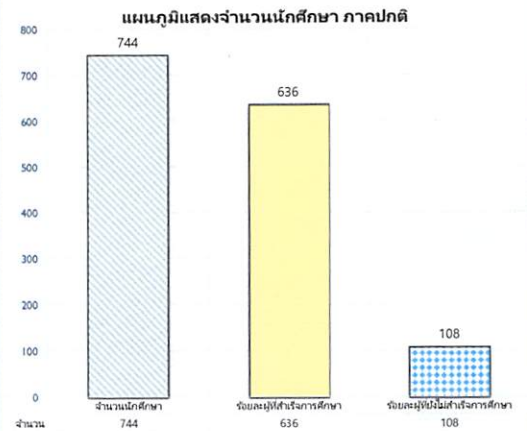


**ร้อยละของผู้สำเร็จการศึกษาระดับปริญญาตรี
คณะมนุษยศาสตร์และสังคมศาสตร์
อนุมัติผลการศึกษา วันที่ 14 กันยายน 2561**

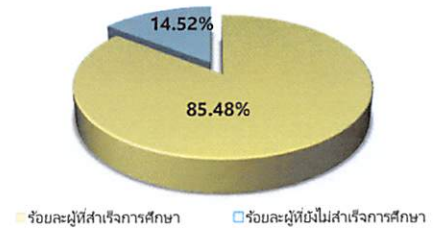
คณะมนุษยศาสตร์และสังคมศาสตร์	จำนวน นักศึกษา	อนุมัติก่อน 14 ก.ย. 61	อนุมัติ 14 ก.ย. 61	คงเหลือ 14 ก.ย. 61	ร้อยละที่สำเร็จ การศึกษา	ร้อยละของผู้ที่ยังไม่ สำเร็จการศึกษา
นักศึกษากาปกติ	744	613	23	108	85.48	14.52
นักศึกษากพิเศษ	97	73	9	15	84.54	15.46
รวม	841	686	32	123	85.37	14.63

สาขาวิชา	หมู่เรียน	ภาคเรียน สุดท้าย	จำนวน นักศึกษา	อนุมัติก่อน 14 ก.ย. 61	อนุมัติ 14 ก.ย. 61	คงเหลือ 14 ก.ย. 61	ร้อยละที่สำเร็จ การศึกษา	ร้อยละของผู้ที่ยังไม่ สำเร็จการศึกษา
ดนตรีสากล	551230001	2/2558	14	13		1	92.86	7.14
รัฐประศาสนศาสตร์	551233304	2/2558	23	21		2	91.30	8.70
จิตวิทยา	551235301	2/2558	25	24		1	96.00	4.00
สังคมศาสตร์เพื่อการพัฒนา (การพัฒนาสังคม)	551246602	2/2558	15	14		1	93.33	6.67
ทัศนศิลป์	561201001	2/2559	27	25	1	1	96.30	3.70
ภาษาอังกฤษ	561230201	2/2559	18	17		1	94.44	5.56
การพัฒนาชุมชน	561230702	2/2559	20	19		1	95.00	5.00
รัฐประศาสนศาสตร์	561233302	2/2559	28	25		3	89.29	10.71
รัฐประศาสนศาสตร์	561233304	2/2559	32	29		3	90.63	9.38
รัฐประศาสนศาสตร์	561233305	2/2559	25	23		2	92.00	8.00
รัฐประศาสนศาสตร์	561233306	2/2559	18	17		1	94.44	5.56
จิตวิทยา	561235301	2/2559	16	15		1	93.75	6.25
จิตวิทยา	561235302	2/2559	21	20	1	0	100.00	0.00
จิตวิทยา	561235303	2/2559	10	9		1	90.00	10.00
ภาษาไทยเพื่อนวัตกรรมและการสื่อสาร	561235601	2/2559	28	27		1	96.43	3.57
สังคมศาสตร์เพื่อการพัฒนา (การ บริหารภาครัฐ)	561246601	2/2559	34	33	1	0	100.00	0.00
สังคมศาสตร์เพื่อการพัฒนา (การ พัฒนาสังคม)	561246602	2/2559	15	13	1	1	93.33	6.67
ภาษาอังกฤษเพื่อการสื่อสาร นานาชาติ	571212101	2/2560	14	11		3	78.57	21.43
ดนตรีสากล	571230001	2/2560	15	3	1	11	26.67	73.33
ภาษาอังกฤษ	571230201	2/2560	17	9	2	6	64.71	35.29
การพัฒนาชุมชน	571230701	2/2560	16	15		1	93.75	6.25
การพัฒนาชุมชน	571230702	2/2560	15	11	1	3	80.00	20.00
รัฐประศาสนศาสตร์	571233301	2/2560	29	23	1	5	82.76	17.24
รัฐประศาสนศาสตร์	571233302	2/2560	27	21		6	77.78	22.22
รัฐประศาสนศาสตร์	571233303	2/2560	34	28		6	82.35	17.65
รัฐประศาสนศาสตร์	571233304	2/2560	25	22		3	88.00	12.00
รัฐประศาสนศาสตร์	571233305	2/2560	24	20		4	83.33	16.67
จิตวิทยา	571235302	2/2560	31	23	1	7	77.42	22.58
จิตวิทยา	571235303	2/2560	15	12	3	0	100.00	0.00
ภาษาไทยเพื่อนวัตกรรม	571235601	2/2560	32	24	2	6	81.25	18.75
นิติศาสตร์	571235801	2/2560	11		3	8	27.27	72.73
นิติศาสตร์	571235802	2/2560	16	4	2	10	37.50	62.50
สารสนเทศศาสตร์	571235901	2/2560	8	6	2	0	100.00	0.00
สังคมศาสตร์เพื่อการพัฒนา	571246601	2/2560	26	22		4	84.62	15.38
สังคมศาสตร์เพื่อการพัฒนา	571246602	2/2560	13	10		3	76.92	23.08
ทัศนศิลป์	571201001	2/2560	7	5	1	1	85.71	14.29
ผลรวม			744	613	23	108	85.48	14.52

คณะมนุษยศาสตร์และ สังคมศาสตร์	จำนวนนักศึกษา	ร้อยละที่สำเร็จ การศึกษา	ร้อยละที่ยังไม่สำเร็จ การศึกษา
นักศึกษากาปกติ	744	636	108
รวม	744	636	108



ร้อยละของผู้สำเร็จการศึกษาระดับปริญญาตรี

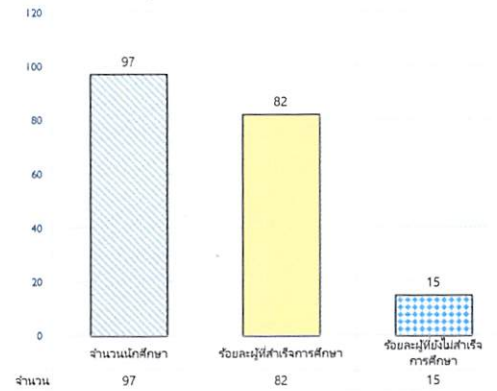


**ร้อยละของผู้สำเร็จการศึกษาระดับปริญญาตรี
คณะมนุษยศาสตร์และสังคมศาสตร์
อนุมัติผลการศึกษา วันที่ 14 กันยายน 2561**

สาขาวิชา	หมู่เรียน	ภาคเรียน สุดท้าย	จำนวน นักศึกษา	อนุมัติก่อน 14 ก.ย. 61	อนุมัติ 14 ก.ย. 61	คงเหลือ	ร้อยละที่สำเร็จ การศึกษา	ร้อยละของผู้ที่ยังไม่ สำเร็จการศึกษา
รัฐประศาสนศาสตร์	542233302	2/2558	18	17		1	94.44	5.56
รัฐประศาสนศาสตร์	562233301	2/2559	17	12		5	70.59	29.41
รัฐประศาสนศาสตร์	562233302	1/2560	10	9		1	90.00	10.00
รัฐประศาสนศาสตร์	562233303	1/2560	19	18		1	94.74	5.26
รัฐประศาสนศาสตร์	562233304	1/2560	15	14		1	93.33	6.67
นิติศาสตร์	562235801	2/2560	3		1	2	33.33	66.67
รัฐประศาสนศาสตร์	572233301	2/2560	15	3	8	4	73.33	26.67
ผลรวม			97	73	9	15	84.54	15.46

คณะมนุษยศาสตร์และ สังคมศาสตร์	จำนวนนักศึกษา	ร้อยละที่สำเร็จ การศึกษา	ร้อยละที่ยังไม่สำเร็จ การศึกษา
นักศึกษาภาคพิเศษ	97	82	15
รวม	97	82	15

แผนภูมิแสดงจำนวนนักศึกษา ภาคพิเศษ



ร้อยละของผู้สำเร็จการศึกษาระดับปริญญาตรี



ร้อยละของผู้สำเร็จการศึกษาระดับปริญญาตรี

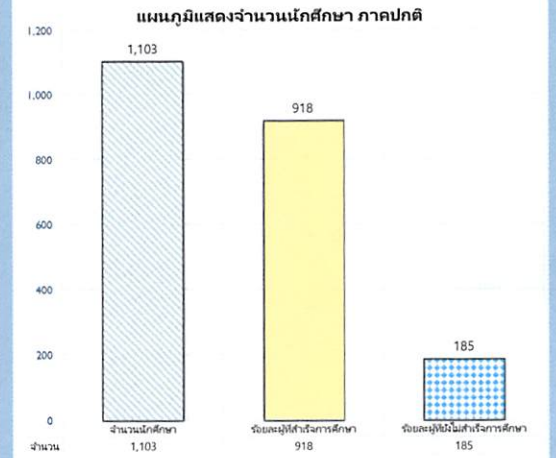
คณะวิทยาการจัดการ

อนุมัติผลการศึกษา วันที่ 14 กันยายน 2561

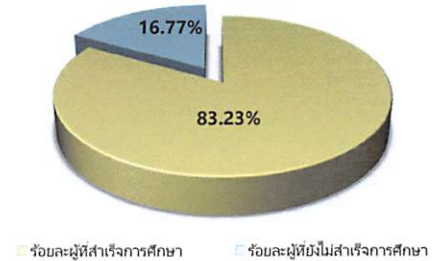
คณะวิทยาการจัดการ	จำนวนนักศึกษา	อนุมัติก่อน 14 ก.ย. 61	อนุมัติ 14 ก.ย. 61	คงเหลือ 14 ก.ย. 61	ร้อยละที่สำเร็จการศึกษา	ร้อยละของผู้ที่ยังไม่สำเร็จการศึกษา
นักศึกษากาปกติ	1103	862	56	185	83.23	16.77
นักศึกษากพิเศษ	451	304	5	142	68.51	31.49
รวม	1554	1166	61	327	78.96	21.04

สาขาวิชา	หมู่เรียน	ภาคเรียนสุดท้าย	จำนวนนักศึกษา	อนุมัติก่อน 14 ก.ย. 61	อนุมัติ 14 ก.ย. 61	คงเหลือ 14 ก.ย. 61	ร้อยละที่สำเร็จการศึกษา	ร้อยละของผู้ที่ยังไม่สำเร็จการศึกษา
นิเทศศาสตร์	531231502	2/2556	24	23		1	95.83	4.17
การจัดการท่องเที่ยว	531233901	2/2556	11	10	1	0	100.00	0.00
นิเทศศาสตร์	541231501	2/2557	21	20		1	95.24	4.76
นิเทศศาสตร์	541231502	2/2557	20	18		2	90.00	10.00
การบริหารวิทยากรมนุษย์	541232301	2/2557	31	30		1	96.77	3.23
นิเทศศาสตร์	551231502	2/2558	19	17		2	89.47	10.53
การจัดการทั่วไป	551231803	2/2558	19	18		1	94.74	5.26
การตลาด	551232201	2/2558	33	32		1	96.97	3.03
การจัดการโลจิสติกส์	551234701	2/2558	23	22		1	95.65	4.35
คอมพิวเตอร์ธุรกิจ	551234901	2/2558	23	22		1	95.65	4.35
คอมพิวเตอร์ธุรกิจ	551234902	2/2558	23	22		1	95.65	4.35
การบัญชี	551236001	2/2558	21	18	1	2	90.48	9.52
นิเทศศาสตร์	561231501	2/2559	13	12	1	0	100.00	0.00
นิเทศศาสตร์	561231502	2/2559	11	9		2	81.82	18.18
นิเทศศาสตร์	561231503	2/2559	20	17	1	2	90.00	10.00
นิเทศศาสตร์	561231504	2/2559	22	21		1	95.45	4.55
การจัดการทั่วไป	561231803	2/2559	25	24		1	96.00	4.00
การตลาด	561232201	2/2559	33	32		1	96.97	3.03
การบริหารวิทยากรมนุษย์	561232302	2/2559	22	21		1	95.45	4.55
การเงินและการธนาคาร	561232401	2/2559	21	20		1	95.24	4.76
การเงินและการธนาคาร	561232402	2/2559	25	24		1	96.00	4.00
การจัดการท่องเที่ยว	561233901	2/2559	13	11		2	84.62	15.38
การจัดการธุรกิจค้าปลีก	561234301	2/2559	12	11		1	91.67	8.33
การจัดการโลจิสติกส์	561234702	2/2559	25	22		3	88.00	12.00
การบัญชี	561236001	2/2559	34	33		1	97.06	2.94
การบัญชี	561236002	2/2559	25	23		2	92.00	8.00
เศรษฐศาสตร์	561236201	2/2559	20	19		1	95.00	5.00
คอมพิวเตอร์ธุรกิจ	561236501	2/2559	20	18		2	90.00	10.00
คอมพิวเตอร์ธุรกิจ	561236502	2/2559	16	14		2	87.50	12.50
นิเทศศาสตร์	571231501	2/2560	18	12		6	66.67	33.33
นิเทศศาสตร์	571231502	2/2560	26	21		5	80.77	19.23
นิเทศศาสตร์	571231504	2/2560	39	26		13	66.67	33.33
การจัดการทั่วไป	571231801	2/2560	28	26		2	92.86	7.14
การจัดการทั่วไป	571231802	2/2560	30	23		7	76.67	23.33
การจัดการทั่วไป	571231803	2/2560	28	21		7	75.00	25.00
การตลาด	571232201	2/2560	26	21		5	80.77	19.23
การตลาด	571232202	2/2560	24	20	1	3	87.50	12.50
บริหารวิทยากรมนุษย์	571232302	2/2560	14	13		1	92.86	7.14
การเงินและการธนาคาร	571232401	2/2560	38	29		9	76.32	23.68
การจัดการท่องเที่ยว	571233901	2/2560	31	18	10	3	90.32	9.68
การจัดการธุรกิจค้าปลีก	571234301	2/2560	17		7	10	41.18	58.82
การจัดการโลจิสติกส์	571234701	2/2560	30	3	9	18	40.00	60.00
การจัดการโลจิสติกส์	571234702	2/2560	19		5	14	26.32	73.68
การจัดการโลจิสติกส์	571234703	2/2560	19		3	16	15.79	84.21
การบัญชี	571236001	2/2560	33	24	3	6	81.82	18.18
การบัญชี	571236002	2/2560	27	6	5	16	40.74	59.26
คอมพิวเตอร์ธุรกิจ	571236501	2/2560	19	9	6	4	78.95	21.05
คอมพิวเตอร์ธุรกิจ	571236502	2/2560	12	7	3	2	83.33	16.67
ผลรวม			1103	862	56	185	83.23	16.77

คณะวิทยาการจัดการ	จำนวนนักศึกษา	ร้อยละที่สำเร็จการศึกษา	ร้อยละที่ยังไม่สำเร็จการศึกษา
นักศึกษากาปกติ	1,103	918	185
รวม	1,103	918	185



ร้อยละของผู้สำเร็จการศึกษาระดับปริญญาตรี

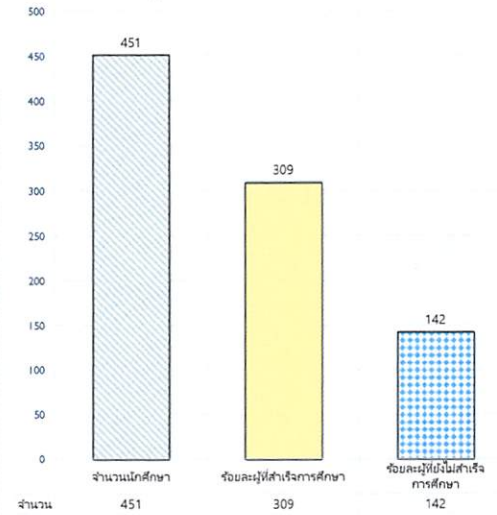


**ร้อยละของผู้สำเร็จการศึกษาระดับปริญญาตรี
คณะวิทยาการจัดการ
อนุมัติผลการศึกษา วันที่ 14 กันยายน 2561**

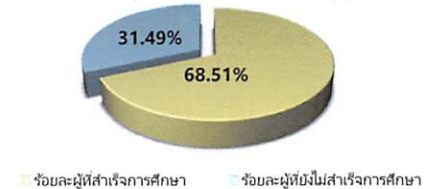
สาขาวิชา	หมู่เรียน	ภาคเรียนสุดท้าย	จำนวนนักศึกษา	อนุมัติก่อน 14 ก.ย. 61	อนุมัติ 14 ก.ย. 61	คงเหลือ 14 ก.ย. 61	ร้อยละที่สำเร็จการศึกษา	ร้อยละของผู้ที่ยังไม่สำเร็จการศึกษา
การบัญชี	532236001	3/2556	25	5		20	20.00	80.00
การจัดการทั่วไป	552231802	3/2558	12	11		1	91.67	8.33
การจัดการทั่วไป	552231803	2/2559	15	14		1	93.33	6.67
การจัดการทั่วไป	552231804	2/2559	15	14		1	93.33	6.67
การจัดการทั่วไป	552231805	2/2559	13	9		4	69.23	30.77
การบริหารธุรกิจแผนกวิชาคอมพิวเตอร์ธุรกิจ	552234901	3/2558	15	14		1	93.33	6.67
การบัญชี	552236001	2/2559	23	22	1	0	100.00	0.00
การจัดการทั่วไป	55E231801	2/2559	9	8	1	0	100.00	0.00
การจัดการทั่วไป	562231801	2/2559	22	17		5	77.27	22.73
การจัดการทั่วไป	562231802	2/2559	23	21		2	91.30	8.70
การจัดการทั่วไป	562231803	1/2560	19	18		1	94.74	5.26
การจัดการทั่วไป	562231804	1/2560	21	20		1	95.24	4.76
การจัดการทั่วไป	562231805	1/2560	18	16		2	88.89	11.11
โลจิสติกส์และซัพพลายเชน	562234701	2/2559	12	8		4	66.67	33.33
โลจิสติกส์และซัพพลายเชน	562234702	1/2560	9	3		6	33.33	66.67
โลจิสติกส์และซัพพลายเชน	562234703	1/2560	13	3		10	23.08	76.92
การบัญชี	562236003	2/2560	20	18		2	90.00	10.00
คอมพิวเตอร์ธุรกิจ	562236501	2/2559	18	17		1	94.44	5.56
คอมพิวเตอร์ธุรกิจ	562236502	2/2560	26	7		19	26.92	73.08
คอมพิวเตอร์ธุรกิจ	562236503	2/2560	20	4		16	20.00	80.00
การจัดการทั่วไป	56E231801	2/2559	4	2		2	50.00	50.00
การตลาด	562232202	2/2560	18	11		7	61.11	38.89
การจัดการทั่วไป	572231801	2/2560	34	25	1	8	76.47	23.53
การบัญชี	572236001	2/2560	20	15		5	75.00	25.00
โลจิสติกส์และซัพพลายเชน	572234701	2/2560	10	2	2	6	40.00	60.00
คอมพิวเตอร์ธุรกิจ	572236501	3/2560	17			17	0.00	100.00
ผลรวม			451	304	5	142	68.51	31.49

คณะวิทยาการจัดการ	จำนวนนักศึกษา	ร้อยละที่สำเร็จการศึกษา	ร้อยละที่ยังไม่สำเร็จการศึกษา
นักศึกษาภาคพิเศษ	451	309	142
รวม	451	309	142

แผนภูมิแสดงจำนวนนักศึกษา ภาคพิเศษ



ร้อยละของผู้สำเร็จการศึกษาระดับปริญญาตรี



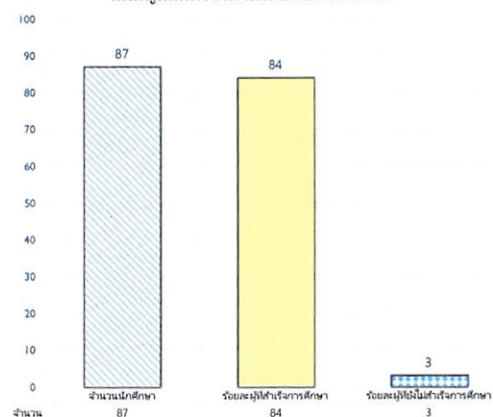
**ร้อยละของผู้สำเร็จการศึกษาระดับปริญญาตรี
วิทยาลัยนวัตกรรมการจัดการ
อนุมัติผลการศึกษา วันที่ 14 กันยายน 2561**

คณะเทคโนโลยีการเกษตร	จำนวน นักศึกษา	อนุมัติก่อน 14 ก.ย. 61	อนุมัติ 14 ก.ย. 61	คงเหลือ 14 ก.ย. 61	ร้อยละที่สำเร็จ การศึกษา	ร้อยละของผู้ที่ยังไม่ สำเร็จการศึกษา
นักศึกษภาคปกติ	87	80	4	3	96.55	3.45
รวม	87	80	4	3	96.55	3.45

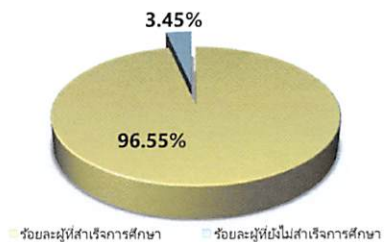
วิทยาลัยนวัตกรรมการ จัดการ	จำนวนนักศึกษา	ร้อยละผู้สำเร็จ การศึกษา	ร้อยละผู้ที่ยังไม่สำเร็จ การศึกษา
นักศึกษภาคปกติ	87	84	3
รวม	87	84	3

สาขาวิชา	หมู่เรียน	ภาคเรียน สุดท้าย	จำนวน นักศึกษา	อนุมัติก่อน 14 ก.ย. 61	อนุมัติ 14 ก.ย. 61	คงเหลือ 14 ก.ย. 61	ร้อยละที่สำเร็จ การศึกษา	ร้อยละของผู้ที่ยังไม่ สำเร็จการศึกษา
การบริหารในอุตสาหกรรม การบิน	551233101	2/2558	39	38	1	0	100.00	0.00
การจัดการธุรกิจการบิน (หลักสูตรนานาชาติ)	561233501	1/2559	26	25		1	96.15	3.85
การจัดการธุรกิจการบิน (หลักสูตรนานาชาติ)	571233501	2/2560	22	17	3	2	90.91	9.09
ผลรวม			87	80	4	3	96.55	3.45

แผนภูมิแสดงจำนวนนักศึกษา ภาคปกติ



ร้อยละของผู้สำเร็จการศึกษาระดับปริญญาตรี



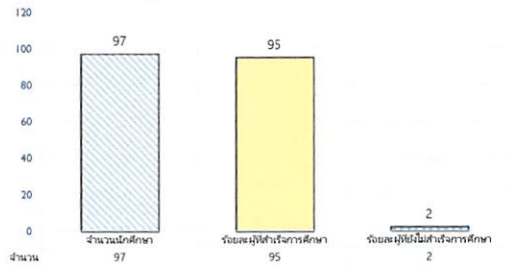
**ร้อยละของผู้สำเร็จการศึกษาระดับปริญญาตรี
คณะสาธารณสุขศาสตร์
อนุมัติผลการศึกษา วันที่ 9 สิงหาคม 2561**

คณะสาธารณสุขศาสตร์	จำนวน นักศึกษา	อนุมัติก่อน 14 ก.ย. 61	อนุมัติ 14 ก.ย. 61	คงเหลือ 14 ก.ย. 61	ร้อยละที่สำเร็จ การศึกษา	ร้อยละของผู้ที่ยังไม่ สำเร็จการศึกษา
นักศึกษาคณะปกติ	97	94	1	2	97.94	2.06
นักศึกษาคณะพิเศษ	69	53	1	15	78.26	21.74
รวม	166	147	2	17	89.76	10.24

สาขาวิชา	หมู่เรียน	ภาคเรียน สุดท้าย	จำนวน นักศึกษา	อนุมัติก่อน 14 ก.ย. 61	อนุมัติ 14 ก.ย. 61	คงเหลือ 14 ก.ย. 61	ร้อยละที่สำเร็จ การศึกษา	ร้อยละของผู้ที่ยังไม่ สำเร็จการศึกษา
สาธารณสุขศาสตร์	571247801	2/2560	29	28	1	0	100.00	0.00
สาธารณสุขศาสตร์	571247802	2/2560	38	37		1	97.37	2.63
สาธารณสุขศาสตร์	571247804	2/2560	30	29		1	96.67	3.33
ผลรวม			97	94	1	2	97.94	2.06

คณะสาธารณสุขศาสตร์	จำนวนนักศึกษา	ร้อยละที่สำเร็จ การศึกษา	ร้อยละผู้ที่ยังไม่สำเร็จ การศึกษา
นักศึกษาคณะปกติ	97	95	2
รวม	97	95	2

แผนภูมิแสดงจำนวนนักศึกษา ภาคปกติ




ร้อยละของผู้สำเร็จการศึกษาระดับปริญญาตรี

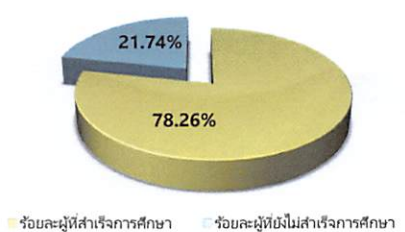


คณะสาธารณสุขศาสตร์	จำนวนนักศึกษา	ร้อยละที่สำเร็จ การศึกษา	ร้อยละผู้ที่ยังไม่สำเร็จ การศึกษา
นักศึกษาคณะพิเศษ	69	54	15
รวม	69	54	15

แผนภูมิแสดงจำนวนนักศึกษา ภาคพิเศษ



ร้อยละของผู้สำเร็จการศึกษาระดับปริญญาตรี



สาขาวิชา	หมู่เรียน	ภาคเรียน สุดท้าย	จำนวน นักศึกษา	อนุมัติก่อน 14 ก.ย. 61	อนุมัติ 14 ก.ย. 61	คงเหลือ 14 ก.ย. 61	ร้อยละที่สำเร็จ การศึกษา	ร้อยละของผู้ที่ยังไม่ สำเร็จการศึกษา
สาธารณสุขศาสตร์	552247802	2/2559	15	14		1	93.33	6.67
สาธารณสุขศาสตร์	562247801	3/2559	23	22		1	95.65	4.35
สาธารณสุขศาสตร์	562247802	2/2560	15	6		9	40.00	60.00
สาธารณสุขศาสตร์	562247803	2/2560	16	11	1	4	75.00	25.00
ผลรวม			69	53	1	15	78.26	21.74