



## บันทึกข้อความ

ส่วนราชการ สำนักส่งเสริมวิชาการและงานทะเบียน

ที่ ศธ ๐๕๕๑.๑๑/๓๓๓

วันที่ ๑๕ พฤษภาคม ๒๕๖๑

เรื่อง ขออนุมัติปริญญาบัตร ระดับปริญญาตรี

เรียน ประธานสภาวิชาการมหาวิทยาลัยราชภัฏวไลยอลงกรณ์ ในพระบรมราชูปถัมภ์

ด้วยคณะกรรมการวิชาการ มหาวิทยาลัยราชภัฏวไลยอลงกรณ์ ในพระบรมราชูปถัมภ์ ได้พิจารณา  
กั้นกรองผลการเรียนของนักศึกษาเต็มเวลาจันทร์ – ศุกร์ และนักศึกษาเต็มเวลา เสาร์ – อาทิตย์ ที่เรียนครบ  
ตามหลักสูตรมีคุณสมบัติที่สำเร็จการศึกษาระดับปริญญาตรี ประจำปีการศึกษา ๒๕๖๐ แยกเป็นหลักสูตร  
ดังนี้

หลักสูตรวิทยาศาสตร์บัณฑิต	จำนวน	๘	ราย
หลักสูตรศิลปศาสตรบัณฑิต	จำนวน	๑๐	ราย
หลักสูตรบริหารธุรกิจบัณฑิต	จำนวน	๒	ราย
หลักสูตรศิลปกรรมศาสตรบัณฑิต	จำนวน	๓	ราย
หลักสูตรรัฐประศาสนศาสตรบัณฑิต	จำนวน	๒	ราย
รวมทั้งสิ้น		๒๕	ราย

จึงเรียนมาเพื่อโปรดพิจารณา

(รองศาสตราจารย์ศศิรินทร์ เศรษฐวัฒน์บดี)

ประธานคณะกรรมการวิชาการ

มหาวิทยาลัยราชภัฏวไลยอลงกรณ์ ในพระบรมราชูปถัมภ์

บัญชีสรุปจำนวนผู้สำเร็จการศึกษาที่ขออนุมัติการให้ปริญญาบัตร  
มหาวิทยาลัยราชภัฏวไลยอลงกรณ์ ในพระบรมราชูปถัมภ์ จังหวัดปทุมธานี  
วันที่ 10 พฤษภาคม 2561  
ระดับปริญญาตรี

ชื่อปริญญา	ปริญญาตรีเกียรตินิยม				ปริญญาตรี		รวม
	อันดับ 1		อันดับ 2		ชาย	หญิง	
	ชาย	หญิง	ชาย	หญิง			
ภาคปกติ							
วิทยาศาสตร์บัณฑิต	0	0	0	0	4	4	8
ศิลปศาสตรบัณฑิต	0	1	0	2	2	5	10
ศิลปกรรมศาสตรบัณฑิต	0	1	0	0	0	2	3
รัฐประศาสนศาสตรบัณฑิต	0	0	0	0	1	1	2
รวม	0	2	0	2	7	12	23
ภาคพิเศษ							
บริหารธุรกิจบัณฑิต	0	0	0	0	1	1	2
รวม	0	0	0	0	1	1	2
รวมทั้งหมด	0	2	0	2	8	13	25

ตรวจสอบความถูกต้องแล้ว

ลงชื่อ..........นายทะเบียน


(ผู้ช่วยศาสตราจารย์คชินทร์ โทกนุทาภรณ์)

รองผู้อำนวยการสำนักส่งเสริมวิชาการและงานทะเบียน

บัญชีสรุปจำนวนผู้สำเร็จการศึกษา วิทยาศาสตร์บัณฑิต  
มหาวิทยาลัยราชภัฏวไลยอลงกรณ์ ในพระบรมราชูปถัมภ์ จังหวัดปทุมธานี  
วันที่ 10 พฤษภาคม 2561  
ระดับปริญญาตรี

สาขาวิชา	ปริญญาตรีเกียรตินิยม				ปริญญาตรี		รวม
	อันดับ 1		อันดับ 2		ชาย	หญิง	
	ชาย	หญิง	ชาย	หญิง			
ภาคปกติ							
วิทยาการคอมพิวเตอร์	0	0	0	0	1	0	1
เทคโนโลยีสารสนเทศ	0	0	0	0	2	0	2
เทคโนโลยีเซรามิกส์	0	0	0	0	1	0	1
วิทยาศาสตร์และเทคโนโลยีการอาหาร	0	0	0	0	0	4	4
รวม	0	0	0	0	4	4	8
รวมทั้งหมด	0	0	0	0	4	4	8

ตรวจสอบความถูกต้องแล้ว

ลงชื่อ..........นายทะเบียน  
(ผู้ช่วยศาสตราจารย์คชินทร์ โภกนุทาภรณ์)  
รองผู้อำนวยการสำนักส่งเสริมวิชาการและงานทะเบียน

บัญชีรายชื่อผู้สำเร็จการศึกษา

มหาวิทยาลัยราชภัฏวไลยอลงกรณ์ ในพระบรมราชูปถัมภ์ จังหวัดปทุมธานี ปีการศึกษา 2560

1

วิทยาศาสตร์บัณฑิต

ลำดับที่	เลขประจำตัว	ชื่อ-สกุล	วันเข้าศึกษา	วันอนุมัติจบ	น.ก.	คะแนนเฉลี่ย	ประเภทนักศึกษา	หมายเหตุ
<b>วิทยาศาสตร์บัณฑิต</b>								
<b>สาขาวิชาวิทยาการคอมพิวเตอร์</b>								
1	53122420149	นายอำนาจ หยกสินพูนทวี	1 มิ.ย. 2553	10 พ.ค. 2561	133	2.30	ภาคปกติ	
<b>สาขาวิชาเทคโนโลยีสารสนเทศ</b>								
2	56122470211	นายตรีเทพ ชะบำรุง	3 มิ.ย. 2556	10 พ.ค. 2561	124	2.82	ภาคปกติ	
3	56123390127	นายนवल เทียนบุชา	3 มิ.ย. 2556	10 พ.ค. 2561	130	2.51	ภาคปกติ	
<b>สาขาวิชาเทคโนโลยีเซรามิกส์</b>								
4	54123330154	นายวิชิต พูนสิน	6 มิ.ย. 2554	10 พ.ค. 2561	151	2.09	ภาคปกติ	
<b>สาขาวิชาวิทยาศาสตร์และเทคโนโลยีการอาหาร</b>								
5	56122820103	นางสาวฐิติพร คชสาร	3 มิ.ย. 2556	10 พ.ค. 2561	143	2.90	ภาคปกติ	
6	56122820106	นางสาวนุชจรี ผสม	3 มิ.ย. 2556	10 พ.ค. 2561	143	2.69	ภาคปกติ	
7	56122820108	นางสาวกานติมา ภูวงษ์	3 มิ.ย. 2556	10 พ.ค. 2561	143	3.08	ภาคปกติ	
8	56122820124	นางสาวพรนภา พุกชื่อ	3 มิ.ย. 2556	10 พ.ค. 2561	143	2.54	ภาคปกติ	

ตรวจสอบและตรวจทานถูกต้องแล้ว

(ลงชื่อ)



นายทะเบียน


(ผู้ช่วยศาสตราจารย์คชินทร์ โภกนุทาภรณ์)

รองผู้อำนวยการสำนักส่งเสริมวิชาการและงานทะเบียน

5  
 บัญชีสรุปจำนวนผู้สำเร็จการศึกษา ศิลปศาสตรบัณฑิต  
 มหาวิทยาลัยราชภัฏวไลยอลงกรณ์ ในพระบรมราชูปถัมภ์ จังหวัดปทุมธานี  
 วันที่ 10 พฤษภาคม 2561  
 ระดับปริญญาตรี

สาขาวิชา	ปริญญาตรีเกียรตินิยม				ปริญญาตรี		รวม
	อันดับ 1		อันดับ 2		ชาย	หญิง	
	ชาย	หญิง	ชาย	หญิง			
ภาคปกติ							
ภาษาอังกฤษ	0	1	0	2	2	4	9
การจัดการท่องเที่ยว	0	0	0	0	0	1	1
รวม	0	1	0	2	2	5	10
รวมทั้งหมด	0	1	0	2	2	5	10

ตรวจสอบความถูกต้องแล้ว

ลงชื่อ..........นายทะเบียน  
 (ผู้ช่วยศาสตราจารย์คชินทร์ โคนันทภรณ์)  
 รองผู้อำนวยการสำนักส่งเสริมวิชาการและงานทะเบียน

บัญชีรายชื่อผู้สำเร็จการศึกษา

มหาวิทยาลัยราชภัฏวไลยอลงกรณ์ ในพระบรมราชูปถัมภ์ จังหวัดปทุมธานี ปีการศึกษา 2560


1

ศิลปศาสตรบัณฑิต

ลำดับที่	เลขประจำตัว	ชื่อ-สกุล	วันเข้าศึกษา	วันอนุมัติจบ	นก.	คะแนนเฉลี่ย	ประเภทนักศึกษา	หมายเหตุ
ศิลปศาสตรบัณฑิต เกียรตินิยมอันดับ 1								
สาขาวิชาภาษาอังกฤษ								
1	57123020131	นางสาวลู่ หาน	18 ส.ค. 2557	10 พ.ค. 2561	138	3.93	ภาคปกติ	
ศิลปศาสตรบัณฑิต เกียรตินิยมอันดับ 2								
สาขาวิชาภาษาอังกฤษ								
2	57123020104	นางสาวอุภาพร กันการ	18 ส.ค. 2557	10 พ.ค. 2561	138	3.48	ภาคปกติ	
3	57123020122	นางสาวอรทัย รางเวียงคำ	18 ส.ค. 2557	10 พ.ค. 2561	138	3.48	ภาคปกติ	
ศิลปศาสตรบัณฑิต								
สาขาวิชาภาษาอังกฤษ								
4	57123020102	นางสาวนิตา หมั่นพรมมา	18 ส.ค. 2557	10 พ.ค. 2561	138	2.88	ภาคปกติ	
5	57123020115	นางสาวประภากร พบพิมาย	18 ส.ค. 2557	10 พ.ค. 2561	138	2.81	ภาคปกติ	
6	57123020116	นางสาวนาตชา วังยูโซ๊ะ	18 ส.ค. 2557	10 พ.ค. 2561	138	2.58	ภาคปกติ	
7	57123020120	นางสาวปรีญารัตน์ ปั้นสง่า	18 ส.ค. 2557	10 พ.ค. 2561	138	3.13	ภาคปกติ	
8	57123020124	นายเทอดศักดิ์ บุญอินทร์	18 ส.ค. 2557	10 พ.ค. 2561	138	3.00	ภาคปกติ	
9	57123020128	นายณภัทร จันทรเกษ	18 ส.ค. 2557	10 พ.ค. 2561	138	3.00	ภาคปกติ	
สาขาวิชาการจัดการท่องเที่ยว								
10	56123390137	นางสาวสุพัตรา ขาทองยศ	3 มิ.ย. 2556	10 พ.ค. 2561	145	2.26	ภาคปกติ	

ตรวจสอบและตรวจทานถูกต้องแล้ว

(ลงชื่อ)



นายทะเบียน

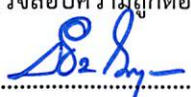
(ผู้ช่วยศาสตราจารย์คชินทร์ โทกนุทาภรณ์)

รองผู้อำนวยการสำนักส่งเสริมวิชาการและงานทะเบียน

๗  
 บัญชีสรุปจำนวนผู้สำเร็จการศึกษา บริหารธุรกิจบัณฑิต  
 มหาวิทยาลัยราชภัฏวไลยอลงกรณ์ ในพระบรมราชูปถัมภ์ จังหวัดปทุมธานี  
 วันที่ 10 พฤษภาคม 2561  
 ระดับปริญญาตรี

สาขาวิชา	ปริญญาตรีเกียรตินิยม				ปริญญาตรี		รวม
	อันดับ 1		อันดับ 2		ชาย	หญิง	
	ชาย	หญิง	ชาย	หญิง			
ภาคพิเศษ							
การจัดการโลจิสติกส์และซัพพลายเชน	0	0	0	0	1	0	1
คอมพิวเตอร์ธุรกิจ	0	0	0	0	0	1	1
รวม	0	0	0	0	1	1	2
รวมทั้งหมด	0	0	0	0	1	1	2

ตรวจสอบความถูกต้องแล้ว

ลงชื่อ..........นายทะเบียน  
 (ผู้ช่วยศาสตราจารย์คชินทร์ โคนันทภรณ์)  
 รองผู้อำนวยการสำนักส่งเสริมวิชาการและงานทะเบียน

# บัญชีรายชื่อผู้สำเร็จการศึกษา

มหาวิทยาลัยราชภัฏวไลยอลงกรณ์ ในพระบรมราชูปถัมภ์ จังหวัดปทุมธานี ปีการศึกษา 2560

1

## บริหารธุรกิจบัณฑิต

ลำดับที่	เลขประจำตัว	ชื่อ-สกุล	วันเข้าศึกษา	วันอนุมัติจบ	นก.	คะแนนเฉลี่ย	ประเภทนักศึกษา	หมายเหตุ
		บริหารธุรกิจบัณฑิต						
		สาขาวิชาการจัดการโลจิสติกส์และซัพพลายเชน						
1	56223470202	ว่าที่ร้อยตรีฤชฎายุทธ นิละเม็ตร	17 พ.ค. 2557	10 พ.ค. 2561	129	3.08	ภาคพิเศษ	
		สาขาวิชาคอมพิวเตอร์ธุรกิจ						
2	56223650112	นางสาวณัฐริษา ลิมถसार	31 ส.ค. 2556	10 พ.ค. 2561	136	2.14	ภาคพิเศษ	

ตรวจสอบและตรวจทานถูกต้องแล้ว

(ลงชื่อ)

นายทะเบียน

(ผู้ช่วยศาสตราจารย์คชินทร์ โภกนุทาภรณ์)

รองผู้อำนวยการสำนักส่งเสริมวิชาการและงานทะเบียน



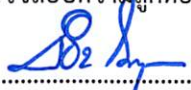
บัญชีสรุปจำนวนผู้สำเร็จการศึกษา ศิลปกรรมศาสตรบัณฑิต  
มหาวิทยาลัยราชภัฏวไลยอลงกรณ์ ในพระบรมราชูปถัมภ์ จังหวัดปทุมธานี

วันที่ 10 พฤษภาคม 2561

ระดับปริญญาตรี

สาขาวิชา	ปริญญาตรีเกียรตินิยม				ปริญญาตรี		รวม
	อันดับ 1		อันดับ 2		ชาย	หญิง	
	ชาย	หญิง	ชาย	หญิง			
ภาคปกติ ทัศนศิลป์	0	1	0	0	0	2	3
รวม	0	1	0	0	0	2	3
รวมทั้งหมด	0	1	0	0	0	2	3

ตรวจสอบความถูกต้องแล้ว

ลงชื่อ..........นายทะเบียน  
(ผู้ช่วยศาสตราจารย์คชินทร์ โคนันทภรณ์)  
รองผู้อำนวยการสำนักส่งเสริมวิชาการและงานทะเบียน

บัญชีรายชื่อผู้สำเร็จการศึกษา

มหาวิทยาลัยราชภัฏวไลยอลงกรณ์ ในพระบรมราชูปถัมภ์ จังหวัดปทุมธานี ปีการศึกษา 2560

1

ศิลปกรรมศาสตรบัณฑิต

ลำดับที่	เลขประจำตัว	ชื่อ-สกุล	วันเข้าศึกษา	วันอนุมัติจบ	น.ก.	คะแนนเฉลี่ย	ประเภทนักศึกษา	หมายเหตุ
ศิลปกรรมศาสตรบัณฑิต เกียรตินิยมอันดับ 1								
สาขาวิชาทัศนศิลป์								
1	57120100104	นางสาวชิตชนก อyoungสินธุ์	18 ส.ค. 2557	10 พ.ค. 2561	134	3.64	ภาคปกติ	
ศิลปกรรมศาสตรบัณฑิต								
สาขาวิชาทัศนศิลป์								
2	57120100105	นางสาวณัฐพร เต็มเพชร	18 ส.ค. 2557	10 พ.ค. 2561	134	3.10	ภาคปกติ	
3	57120100115	นางสาวฐิติมา ศรีภูเก็ท	18 ส.ค. 2557	10 พ.ค. 2561	134	3.10	ภาคปกติ	

ตรวจสอบและตรวจทานถูกต้องแล้ว

(ลงชื่อ)



นายทะเบียน

(ผู้ช่วยศาสตราจารย์คชินทร์ โภกนุทากรณ์)

รองผู้อำนวยการสำนักส่งเสริมวิชาการและงานทะเบียน

**บัญชีสรุปจำนวนผู้สำเร็จการศึกษา รัฐประศาสนศาสตรบัณฑิต**  
**มหาวิทยาลัยราชภัฏวไลยอลงกรณ์ ในพระบรมราชูปถัมภ์ จังหวัดปทุมธานี**  
**วันที่ 10 พฤษภาคม 2561**  
**ระดับปริญญาตรี**

สาขาวิชา	ปริญญาตรีเกียรตินิยม				ปริญญาตรี		รวม
	อันดับ 1		อันดับ 2		ชาย	หญิง	
	ชาย	หญิง	ชาย	หญิง			
ภาคปกติ รัฐประศาสนศาสตร์	0	0	0	0	1	1	2
รวม	0	0	0	0	1	1	2
รวมทั้งหมด	0	0	0	0	1	1	2

ตรวจสอบความถูกต้องแล้ว

ลงชื่อ..........นายทะเบียน

(ผู้ช่วยศาสตราจารย์คชินทร์ โกขุนทด)

รองผู้อำนวยการสำนักส่งเสริมวิชาการและงานทะเบียน

# บัญชีรายชื่อผู้สำเร็จการศึกษา

มหาวิทยาลัยราชภัฏวไลยอลงกรณ์ ในพระบรมราชูปถัมภ์ จังหวัดปทุมธานี ปีการศึกษา 2560


12

1

## รัฐประศาสนศาสตรบัณฑิต

ลำดับที่	เลขประจำตัว	ชื่อ-สกุล	วันเข้าศึกษา	วันอนุมัติจบ	น.ก.	คะแนนเฉลี่ย	ประเภทนักศึกษา	หมายเหตุ
		รัฐประศาสนศาสตรบัณฑิต						
		สาขาวิชารัฐประศาสนศาสตร์						
1	56123330335	นางสาวรัตนกร แก่นเพชร	3 มิ.ย. 2556	10 พ.ค. 2561	133	2.16	ภาคปกติ	
2	56123330521	นายณัฐวุฒิ ทรงกิจ	3 มิ.ย. 2556	10 พ.ค. 2561	133	2.00	ภาคปกติ	

ตรวจสอบและตรวจทานถูกต้องแล้ว

(ลงชื่อ)  นายทะเบียน  
(ผู้ช่วยศาสตราจารย์คชินทร์ โคนันทากรณ์)  
รองผู้อำนวยการสำนักส่งเสริมวิชาการและงานทะเบียน

**ร้อยละของผู้สำเร็จการศึกษาระดับปริญญาตรี  
คณะวิทยาศาสตร์และเทคโนโลยี  
อนุมัติผลการศึกษา วันที่ 10 พฤษภาคม 2561**

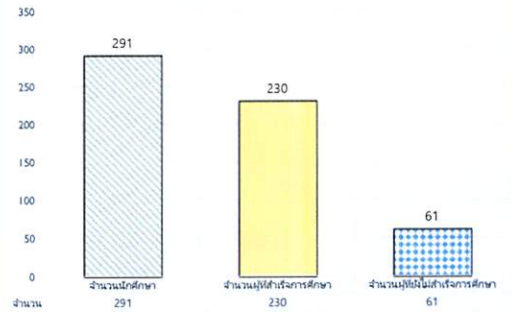
คณะวิทยาศาสตร์และเทคโนโลยี	จำนวน นักศึกษา	อนุมัติก่อน 10 พ.ค.61	อนุมัติ 10 พ.ค.61	คงเหลือ 10 พ.ค.61	ร้อยละที่สำเร็จ การศึกษา	ร้อยละของผู้ที่ยังไม่ สำเร็จการศึกษา
นักศึกษากาปกติ	291	227	3	61	79.04	20.96
นักศึกษากาพิเศษ	24	7	0	17	29.17	70.83
รวม	315	234	3	78	75.24	24.76

สาขาวิชา	หมู่เรียน	ภาคเรียน สุดท้าย	จำนวน นักศึกษา	อนุมัติก่อน 10 พ.ค.61	อนุมัติ 10 พ.ค.61	คงเหลือ 10 พ.ค.61	ร้อยละที่สำเร็จ การศึกษา	ร้อยละของผู้ที่ยังไม่ สำเร็จการศึกษา
วิทยาการคอมพิวเตอร์	531224201	2/2556	14	13	1	0	100.00	0.00
วิทยาศาสตร์สิ่งแวดล้อม	531228301	2/2556	16	15		1	93.75	6.25
เทคโนโลยีสารสนเทศ	541224704	2/2557	8	7		1	87.50	12.50
เทคโนโลยีชีวภาพ	541226401	2/2557	7	6		1	85.71	14.29
วิทยาการคอมพิวเตอร์	551224201	2/2558	20	19		1	95.00	5.00
เทคโนโลยีสารสนเทศ	551224701	2/2558	26	19		7	73.08	26.92
เทคโนโลยีสารสนเทศ	551224702	2/2558	13	11		2	84.62	15.38
คหกรรมศาสตร์	551226001	2/2558	30	26		4	86.67	13.33
วิทยาศาสตร์สิ่งแวดล้อม	551228301	2/2558	16	14		2	87.50	12.50
วิทยาการคอมพิวเตอร์	561224201	2/2559	18	12		6	66.67	33.33
วิทยาการคอมพิวเตอร์	561224202	2/2559	12	7		5	58.33	41.67
เทคโนโลยีสารสนเทศ	561224701	2/2559	21	15		6	71.43	28.57
เทคโนโลยีสารสนเทศ	561224702	2/2559	17	6	2	9	47.06	52.94
เทคโนโลยีสารสนเทศ	561224703	2/2559	16	8		8	50.00	50.00
คหกรรมศาสตร์	561226001	2/2559	28	26		2	92.86	7.14
คหกรรมศาสตร์	561226002	2/2559	16	11		5	68.75	31.25
เทคโนโลยีชีวภาพ	561226401	2/2559	13	12		1	92.31	7.69
<b>ผลรวม</b>			<b>291</b>	<b>227</b>	<b>3</b>	<b>61</b>	<b>79.04</b>	<b>20.96</b>

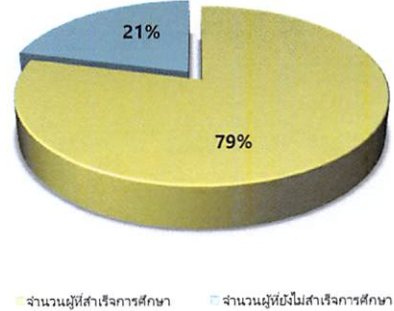
สาขาวิชา	หมู่เรียน	ภาคเรียน สุดท้าย	จำนวน นักศึกษา	อนุมัติก่อน 10 พ.ค.61	อนุมัติ 10 พ.ค.61	คงเหลือ 10 พ.ค.61	ร้อยละที่สำเร็จ การศึกษา	ร้อยละของผู้ที่ยังไม่ สำเร็จการศึกษา
เทคโนโลยีสารสนเทศ	552224701	3/2558	6	2		4	33.33	66.67
เทคโนโลยีสารสนเทศ	552224702	1/2559	12	4		8	33.33	66.67
วิทยาการคอมพิวเตอร์	562224201	3/2559	6	1		5	16.67	83.33
<b>ผลรวม</b>			<b>24</b>	<b>7</b>	<b>0</b>	<b>17</b>	<b>29.17</b>	<b>70.83</b>

คณะวิทยาศาสตร์และเทคโนโลยี	จำนวนนักศึกษา	จำนวนผู้ที่สำเร็จ การศึกษา	จำนวนผู้ยังไม่สำเร็จ การศึกษา
นักศึกษากาปกติ	291	230	61
รวม	291	230	61

แผนภูมิแสดงจำนวนนักศึกษา ภาคปกติ

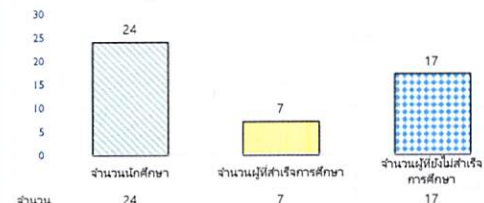


ร้อยละของผู้สำเร็จการศึกษาระดับปริญญาตรี



คณะวิทยาศาสตร์และเทคโนโลยี	จำนวนนักศึกษา	จำนวนผู้ที่สำเร็จ การศึกษา	จำนวนผู้ยังไม่สำเร็จ การศึกษา
นักศึกษากาพิเศษ	24	7	17
รวม	24	7	17

แผนภูมิแสดงจำนวนนักศึกษา ภาคพิเศษ



ร้อยละของผู้สำเร็จการศึกษาระดับปริญญาตรี



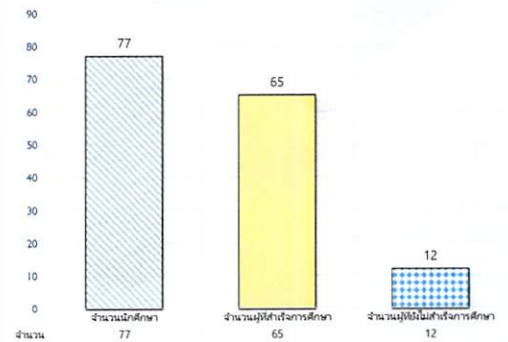
**ร้อยละของผู้สำเร็จการศึกษาระดับปริญญาตรี  
คณะเทคโนโลยีการเกษตร  
อนุมัติผลการศึกษา วันที่ 10 พฤษภาคม 2561**

คณะเทคโนโลยีการเกษตร	จำนวน นักศึกษา	อนุมัติก่อน 10 พ.ค. 61	อนุมัติ 10 พ.ค. 61	คงเหลือ 10 พ.ค. 61	ร้อยละที่สำเร็จ การศึกษา	ร้อยละของผู้ที่ยังไม่ สำเร็จการศึกษา
นักศึกษาภาคปกติ	77	61	4	12	84.42	15.58
รวม	77	61	4	12	84.42	15.58

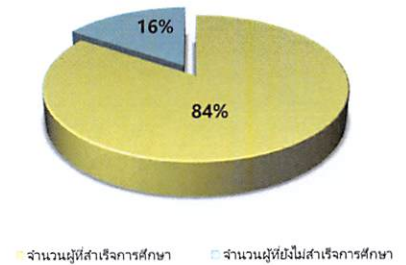
คณะ เทคโนโลยีการเกษตร	จำนวนนักศึกษา	จำนวนผู้ที่สำเร็จ การศึกษา	จำนวนผู้ที่ยังไม่สำเร็จ การศึกษา
นักศึกษาภาคปกติ	77	65	12
รวม	77	65	12

สาขาวิชา	หมู่เรียน	ภาคเรียน สุดท้าย	จำนวน นักศึกษา	อนุมัติก่อน 10 พ.ค. 61	อนุมัติ 10 พ.ค. 61	คงเหลือ 10 พ.ค. 61	ร้อยละที่สำเร็จ การศึกษา	ร้อยละของผู้ที่ยังไม่ สำเร็จการศึกษา
เทคโนโลยีการผลิตพืช	541225001	2/2557	9	8		1	88.89	11.11
วิทยาศาสตร์และเทคโนโลยี การอาหาร	541228201	2/2557	12	11		1	91.67	8.33
เทคโนโลยีการผลิตพืช	551225001	2/2558	13	12		1	92.31	7.69
เกษตรศาสตร์ (เทคโนโลยีการผลิตพืช)	561225001	2/2559	15	15		0	100.00	0.00
เกษตรศาสตร์ (สัตวศาสตร์)	561225002	2/2559	14	12		2	85.71	14.29
วิทยาศาสตร์และเทคโนโลยี การอาหาร	561228201	2/2559	14	3	4	7	50.00	50.00
ผลรวม			77	61	4	12	84.42	15.58

แผนภูมิแสดงจำนวนนักศึกษา ภาคปกติ



ร้อยละของผู้สำเร็จการศึกษาระดับปริญญาตรี



**ร้อยละของผู้สำเร็จการศึกษาระดับปริญญาตรี  
คณะเทคโนโลยีอุตสาหกรรม  
อนุมัติผลการศึกษา วันที่ 10 พฤษภาคม 2561**

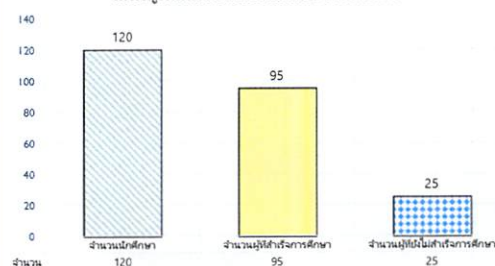
คณะเทคโนโลยีอุตสาหกรรม	จำนวน นักศึกษา	อนุมัติก่อน 10 พ.ค. 61	อนุมัติ 10 พ.ค. 61	คงเหลือ 10 พ.ค. 61	ร้อยละที่สำเร็จ การศึกษา	ร้อยละของผู้ที่ยังไม่ สำเร็จการศึกษา
นักศึกษาภาคปกติ	120	94	1	25	79.17	20.83
นักศึกษาภาคพิเศษ	18	9	0	9	50.00	50.00
รวม	138	103	1	34	75.36	24.64

สาขาวิชา	หมู่เรียน	ภาคเรียน สุดท้าย	จำนวน นักศึกษา	อนุมัติก่อน 10 พ.ค. 61	อนุมัติ 10 พ.ค. 61	คงเหลือ 10 พ.ค. 61	ร้อยละที่สำเร็จ การศึกษา	ร้อยละของผู้ที่ยังไม่ สำเร็จการศึกษา
เทคโนโลยีเซรามิกส์	541227501	2/2557	13	11	1	1	92.31	7.69
ออกแบบ ผลิตภัณฑ์อุตสาหกรรม	541228601	2/2557	20	16		4	80.00	20.00
ออกแบบ ผลิตภัณฑ์อุตสาหกรรม	551228601	2/2558	9	7		2	77.78	22.22
วิศวกรรมอัตโนมัติ	551229601	2/2558	12	11		1	91.67	8.33
วิศวกรรมเครื่องกล	551250401	2/2558	15	14		1	93.33	6.67
ออกแบบ ผลิตภัณฑ์อุตสาหกรรม	561228601	2/2559	10	3		7	30.00	70.00
วิศวกรรมไฟฟ้า	561250101	2/2559	25	24		1	96.00	4.00
วิศวกรรมการจัดการ อุตสาหกรรม	561250301	2/2559	16	8		8	50.00	50.00
ผลรวม			120	94	1	25	79.17	20.83

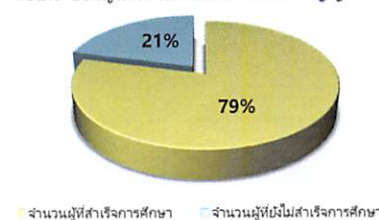
สาขาวิชา	หมู่เรียน	ภาคเรียน สุดท้าย	จำนวน นักศึกษา	อนุมัติก่อน 10 พ.ค. 61	อนุมัติ 10 พ.ค. 61	คงเหลือ 10 พ.ค. 61	ร้อยละที่สำเร็จ การศึกษา	ร้อยละของผู้ที่ยังไม่ สำเร็จการศึกษา
อิเล็กทรอนิกส์สื่อสารและ คอมพิวเตอร์	562227702	1/2560	18	9		9	50.00	50.00
ผลรวม			18	9	0	9	50.00	50.00

คณะเทคโนโลยี อุตสาหกรรม	จำนวนนักศึกษา	จำนวนผู้สำเร็จ การศึกษา	จำนวนผู้ยังไม่สำเร็จ การศึกษา
นักศึกษาภาคปกติ	120	95	25
รวม	120	95	25

**แผนภูมิแสดงจำนวนนักศึกษา ภาคปกติ**




**ร้อยละของผู้สำเร็จการศึกษาระดับปริญญาตรี**

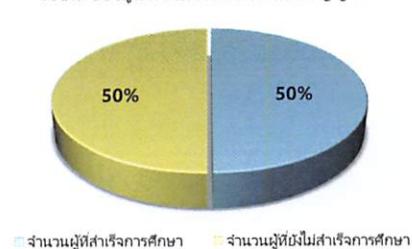


คณะเทคโนโลยี อุตสาหกรรม	จำนวนนักศึกษา	จำนวนผู้สำเร็จ การศึกษา	จำนวนผู้ยังไม่สำเร็จ การศึกษา
นักศึกษาภาคพิเศษ	18	9	9
รวม	18	9	9

**แผนภูมิแสดงจำนวนนักศึกษา ภาคพิเศษ**



**ร้อยละของผู้สำเร็จการศึกษาระดับปริญญาตรี**

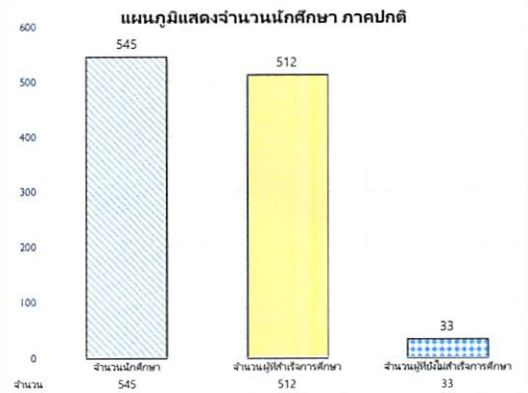


**ร้อยละของผู้สำเร็จการศึกษาระดับปริญญาตรี  
คณะมนุษยศาสตร์และสังคมศาสตร์  
อนุมัติผลการศึกษา วันที่ 10 พฤษภาคม 2561**

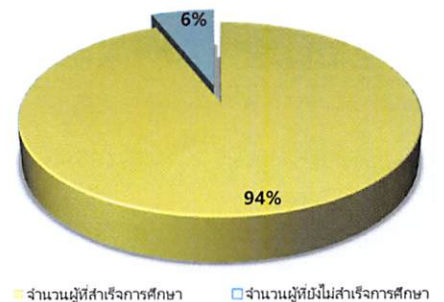
คณะมนุษยศาสตร์และสังคมศาสตร์	จำนวนนักศึกษา	อนุมัติก่อน 10 พ.ค. 61	อนุมัติ 10 พ.ค. 61	คงเหลือ 10 พ.ค. 61	ร้อยละที่สำเร็จการศึกษา	ร้อยละของผู้ที่ยังไม่สำเร็จการศึกษา
นักศึกษาภาคปกติ	545	510	2	33	93.94	6.06
นักศึกษาภาคพิเศษ	104	90	0	14	86.54	13.46
รวม	649	600	2	47	92.76	7.24

สาขาวิชา	หมู่เรียน	ภาคเรียนสุดท้าย	จำนวนนักศึกษา	อนุมัติก่อน 10 พ.ค. 61	อนุมัติ 10 พ.ค. 61	คงเหลือ 10 พ.ค. 61	ร้อยละที่สำเร็จการศึกษา	ร้อยละของผู้ที่ยังไม่สำเร็จการศึกษา
ดนตรีสากล	541230001	2/2557	17	16		1	94.12	5.88
ภาษาอังกฤษ	541230201	2/2557	23	22		1	95.65	4.35
การพัฒนาชุมชน	541230701	2/2557	15	14		1	93.33	6.67
รัฐประศาสนศาสตร์	541233304	2/2557	33	32		1	96.97	3.03
ดนตรีสากล	551230001	2/2558	14	13		1	92.86	7.14
รัฐประศาสนศาสตร์	551233301	2/2558	37	36		1	97.30	2.70
รัฐประศาสนศาสตร์	551233304	2/2558	23	21		2	91.30	8.70
รัฐประศาสนศาสตร์	551233305	2/2558	23	22		1	95.65	4.35
จิตวิทยา	551235301	2/2558	25	24		1	96.00	4.00
สังคมศาสตร์เพื่อการพัฒนา (การพัฒนาสังคมฯ)	551246602	2/2558	15	14		1	93.33	6.67
ทัศนศิลป์	561201001	2/2559	27	24		3	88.89	11.11
ภาษาอังกฤษ	561230201	2/2559	18	17		1	94.44	5.56
การพัฒนาชุมชน	561230702	2/2559	20	19		1	95.00	5.00
รัฐประศาสนศาสตร์	561233302	2/2559	28	25		3	89.29	10.71
รัฐประศาสนศาสตร์	561233303	2/2559	28	27	1	0	100.00	0.00
รัฐประศาสนศาสตร์	561233304	2/2559	32	29		3	90.63	9.38
รัฐประศาสนศาสตร์	561233305	2/2559	25	22	1	2	92.00	8.00
รัฐประศาสนศาสตร์	561233306	2/2559	18	17		1	94.44	5.56
จิตวิทยา	561235301	2/2559	16	15		1	93.75	6.25
จิตวิทยา	561235302	2/2559	21	20		1	95.24	4.76
จิตวิทยา	561235303	2/2559	10	9		1	90.00	10.00
ภาษาไทยเพื่อนวัตกรรมและสื่อสาร	561235601	2/2559	28	27		1	96.43	3.57
สังคมศาสตร์เพื่อการพัฒนา (การบริหารภาครัฐฯ)	561246601	2/2559	34	32		2	94.12	5.88
สังคมศาสตร์เพื่อการพัฒนา (การพัฒนาสังคมฯ)	561246602	2/2559	15	13		2	86.67	13.33
<b>ผลรวม</b>			<b>545</b>	<b>510</b>	<b>2</b>	<b>33</b>	<b>93.94</b>	<b>6.06</b>

คณะมนุษยศาสตร์และสังคมศาสตร์	จำนวนนักศึกษา	จำนวนผู้ที่สำเร็จการศึกษา	จำนวนผู้ที่ยังไม่สำเร็จการศึกษา
นักศึกษาภาคปกติ	545	512	33
รวม	545	512	33



**ร้อยละของผู้สำเร็จการศึกษาระดับปริญญาตรี**



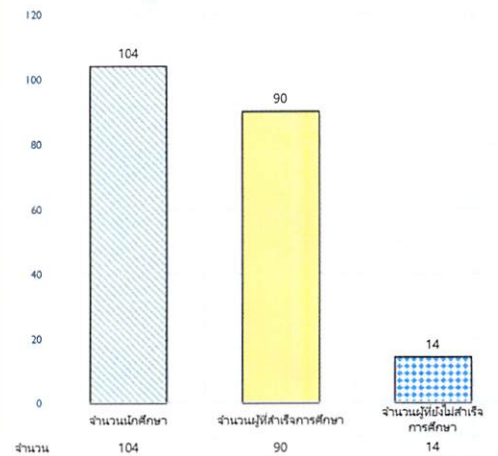


**ร้อยละของผู้สำเร็จการศึกษาระดับปริญญาตรี  
คณะมนุษยศาสตร์และสังคมศาสตร์  
อนุมัติผลการศึกษา วันที่ 10 พฤษภาคม 2561**

สาขาวิชา	หมู่เรียน	ภาคเรียน สุดท้าย	จำนวน นักศึกษา	อนุมัติก่อน 10 พ.ค. 61	อนุมัติ 10 พ.ค. 61	คงเหลือ 10 พ.ค. 61	ร้อยละที่สำเร็จ การศึกษา	ร้อยละของผู้ที่ยังไม่ สำเร็จการศึกษา
รัฐประศาสนศาสตร์	542233302	2/2558	18	17		1	94.44	5.56
รัฐประศาสนศาสตร์	552233301	2/2558	25	24		1	96.00	4.00
รัฐประศาสนศาสตร์	562233301	2/2559	17	11		6	64.71	35.29
รัฐประศาสนศาสตร์	562233302	1/2560	10	9		1	90.00	10.00
รัฐประศาสนศาสตร์	562233303	1/2560	19	17		2	89.47	10.53
รัฐประศาสนศาสตร์	562233304	1/2560	15	12		3	80.00	20.00
<b>ผลรวม</b>			<b>104</b>	<b>90</b>	<b>0</b>	<b>14</b>	<b>86.54</b>	<b>13.46</b>

คณะมนุษยศาสตร์และ สังคมศาสตร์	จำนวนนักศึกษา	จำนวนผู้ที่สำเร็จ การศึกษา	จำนวนผู้ที่ยังไม่สำเร็จ การศึกษา
นักศึกษาภาคพิเศษ	104	90	14
<b>รวม</b>	<b>104</b>	<b>90</b>	<b>14</b>

**แผนภูมิแสดงจำนวนนักศึกษา ภาคพิเศษ**



**ร้อยละของผู้สำเร็จการศึกษาระดับปริญญาตรี**



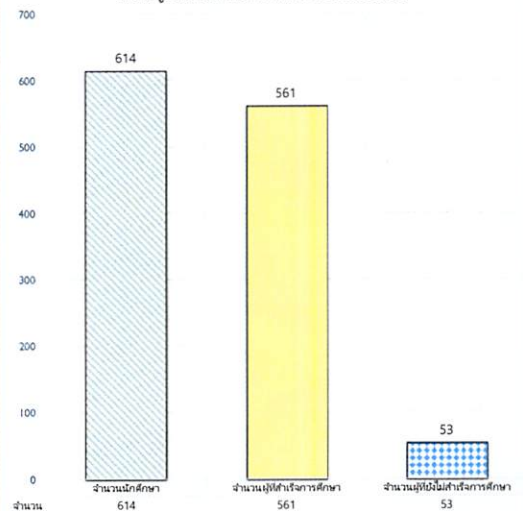
**ร้อยละของผู้สำเร็จการศึกษาระดับปริญญาตรี  
คณะวิทยาการจัดการ  
อนุมัติผลการศึกษา วันที่ 10 พฤษภาคม 2561**

คณะวิทยาการจัดการ	จำนวน นักศึกษา	อนุมัติก่อน 10 พ.ค. 61	อนุมัติ 10 พ.ค. 61	คงเหลือ 10 พ.ค. 61	ร้อยละที่สำเร็จ การศึกษา	ร้อยละของผู้ที่ยังไม่ สำเร็จการศึกษา
นักศึกษากาปกติ	614	560	1	53	91.37	8.63
นักศึกษากาพิเศษ	307	228	2	77	74.92	25.08
รวม	921	788	3	130	85.88	14.12

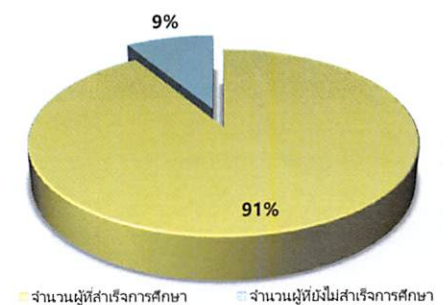
สาขาวิชา	หมู่เรียน	ภาคเรียน สุดท้าย	จำนวน นักศึกษา	อนุมัติก่อน 10 พ.ค. 61	อนุมัติ 10 พ.ค. 61	คงเหลือ 10 พ.ค. 61	ร้อยละที่สำเร็จ การศึกษา	ร้อยละของผู้ที่ยังไม่ สำเร็จการศึกษา
นิเทศศาสตร์	531231502	2/2556	24	23		1	95.83	4.17
นิเทศศาสตร์	541231501	2/2557	21	18		3	85.71	14.29
นิเทศศาสตร์	541231502	2/2557	20	18		2	90.00	10.00
การบริหารวิทยากรมนุษย์	541232301	2/2557	31	30		1	96.77	3.23
นิเทศศาสตร์	551231502	2/2558	19	17		2	89.47	10.53
การจัดการทั่วไป	551231803	2/2558	19	18		1	94.74	5.26
การตลาด	551232201	2/2558	33	32		1	96.97	3.03
การจัดการโลจิสติกส์ และซัพพลายเชน	551234701	2/2558	23	22		1	95.65	4.35
คอมพิวเตอร์ธุรกิจ	551234901	2/2558	23	22		1	95.65	4.35
คอมพิวเตอร์ธุรกิจ	551234902	2/2558	23	22		1	95.65	4.35
การบัญชี	551236001	2/2558	21	18		3	85.71	14.29
นิเทศศาสตร์	561231501	2/2559	13	12		1	92.31	7.69
นิเทศศาสตร์	561231502	2/2559	11	9		2	81.82	18.18
นิเทศศาสตร์	561231503	2/2559	20	16		4	80.00	20.00
นิเทศศาสตร์	561231504	2/2559	22	19		3	86.36	13.64
การจัดการทั่วไป	561231803	2/2559	25	24		1	96.00	4.00
การบริหารธุรกิจแผนง วิชาการตลาด	561232201	2/2559	33	30		3	90.91	9.09
การบริหารวิทยากรมนุษย์	561232302	2/2559	22	21		1	95.45	4.55
การเงินและการธนาคาร	561232401	2/2559	21	20		1	95.24	4.76
การเงินและการธนาคาร	561232402	2/2559	25	24		1	96.00	4.00
การจัดการท่องเที่ยว	561233901	2/2559	13	9	1	3	76.92	23.08
การจัดการธุรกิจค้าปลีก	561234301	2/2559	12	11		1	91.67	8.33
การจัดการโลจิสติกส์ และซัพพลายเชน	561234702	2/2559	25	22		3	88.00	12.00
การบัญชี	561236001	2/2559	34	31		3	91.18	8.82
การบัญชี	561236002	2/2559	25	22		3	88.00	12.00
เศรษฐศาสตร์	561236201	2/2559	20	18		2	90.00	10.00
คอมพิวเตอร์ธุรกิจ	561236501	2/2559	20	18		2	90.00	10.00
คอมพิวเตอร์ธุรกิจ	561236502	2/2559	16	14		2	87.50	12.50
<b>ผลรวม</b>			<b>614</b>	<b>560</b>	<b>1</b>	<b>53</b>	<b>91.37</b>	<b>8.63</b>

คณะวิทยาการจัดการ	จำนวนนักศึกษา	จำนวนผู้สำเร็จ การศึกษา	จำนวนผู้ที่ยังไม่สำเร็จ การศึกษา
นักศึกษากาปกติ	614	561	53
รวม	614	561	53

แผนภูมิแสดงจำนวนนักศึกษา ภาคปกติ



ร้อยละของผู้สำเร็จการศึกษาระดับปริญญาตรี

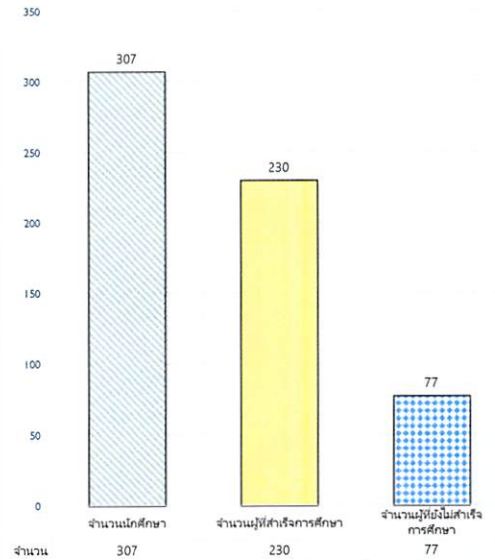


**ร้อยละของผู้สำเร็จการศึกษาระดับปริญญาตรี  
คณะวิทยาการจัดการ  
อนุมัติผลการศึกษา วันที่ 10 พฤษภาคม 2561**

สาขาวิชา	หมู่เรียน	ภาคเรียน สุดท้าย	จำนวน นักศึกษา	อนุมัติก่อน 10 พ.ค. 61	อนุมัติ 10 พ.ค. 61	คงเหลือ 10 พ.ค. 61	ร้อยละที่สำเร็จ การศึกษา	ร้อยละของผู้ที่ยังไม่ สำเร็จการศึกษา
การบัญชี	532236001	3/2556	25	5		20	20.00	80.00
การจัดการทั่วไป	552231803	2/2559	15	14		1	93.33	6.67
การจัดการทั่วไป	552231804	2/2559	15	14		1	93.33	6.67
การจัดการทั่วไป	552231805	2/2559	13	9		4	69.23	30.77
การบริหารธุรกิจแขนงวิชา คอมพิวเตอร์ธุรกิจ	552234901	3/2558	15	14		1	93.33	6.67
การบัญชี	552236001	2/2559	23	22		1	95.65	4.35
การจัดการทั่วไป	55E231801	2/2559	9	8		1	88.89	11.11
การจัดการทั่วไป	562231801	2/2559	22	16		6	72.73	27.27
การจัดการทั่วไป	562231802	2/2559	23	19		4	82.61	17.39
โลจิสติกส์และซัพพลายเชน	562234701	2/2559	12	8		4	66.67	33.33
โลจิสติกส์และซัพพลายเชน	562234702	1/2560	9	2	1	6	33.33	66.67
โลจิสติกส์และซัพพลายเชน	562234703	1/2560	13	3		10	23.08	76.92
การบัญชี	562236001	2/2559	18	17		1	94.44	5.56
คอมพิวเตอร์ธุรกิจ	562236501	2/2559	18	15	1	2	88.89	11.11
การจัดการทั่วไป	56E231801	2/2559	4	2		2	50.00	50.00
การตลาด	562232201	3/2559	15	14		1	93.33	6.67
การจัดการทั่วไป	562231803	1/2560	19	13		6	68.42	31.58
การจัดการทั่วไป	562231804	1/2560	21	17		4	80.95	19.05
การจัดการทั่วไป	562231805	1/2560	18	16		2	88.89	11.11
<b>ผลรวม</b>			<b>307</b>	<b>228</b>	<b>2</b>	<b>77</b>	<b>74.92</b>	<b>25.08</b>

คณะวิทยาการจัดการ	จำนวนนักศึกษา	จำนวนผู้ที่สำเร็จ การศึกษา	จำนวนผู้ที่ยังไม่สำเร็จ การศึกษา
นักศึกษาคณะพิเศษ	307	230	77
<b>รวม</b>	<b>307</b>	<b>230</b>	<b>77</b>

**แผนภูมิแสดงจำนวนนักศึกษา ภาคพิเศษ**



**ร้อยละของผู้สำเร็จการศึกษาระดับปริญญาตรี**

