

บัญชีสรุปจำนวนผู้สำเร็จการศึกษาที่ขออนุมัติการให้ปริญญาบัตร  
มหาวิทยาลัยราชภัฏวไลยอลงกรณ์ ในพระบรมราชูปถัมภ์ จังหวัดปทุมธานี

ระดับปริญญาตรี

ชื่อปริญญา	ปริญญาตรีเกียรตินิยม				ปริญญาตรี		รวม
	อันดับ 1		อันดับ 2		ชาย	หญิง	
	ชาย	หญิง	ชาย	หญิง			
นักศึกษาเต็มเวลา จันท์-ศุภร์ อุตสาหกรรมศาสตรบัณฑิต	1	0	1	0	5	0	7
ครุศาสตรบัณฑิต	0	0	0	0	0	1	1
วิทยาศาสตร์บัณฑิต	0	0	0	0	2	5	7
บริหารธุรกิจบัณฑิต	0	0	0	0	3	13	16
สาธารณสุขศาสตรบัณฑิต	0	0	0	0	0	1	1
เศรษฐศาสตรบัณฑิต	0	0	0	0	0	2	2
บัญชีบัณฑิต	0	0	0	0	0	14	14
เทคโนโลยีบัณฑิต	0	0	0	0	1	0	1
วิศวกรรมศาสตรบัณฑิต	0	0	0	0	3	1	4
รัฐประศาสนศาสตรบัณฑิต	0	0	0	0	0	9	9
นิเทศศาสตรบัณฑิต	0	0	0	0	8	4	12
รวม	1	0	1	0	22	50	74
นักศึกษาเต็มเวลา เสาร์-อาทิตย์ อุตสาหกรรมศาสตรบัณฑิต	1	0	6	0	9	3	19
บริหารธุรกิจบัณฑิต	0	0	0	0	5	8	13
วิศวกรรมศาสตรบัณฑิต	1	0	0	0	1	3	5
รัฐประศาสนศาสตรบัณฑิต	0	0	0	0	1	0	1
รวม	2	0	6	0	16	14	38
รวมทั้งหมด	3	0	7	0	38	64	112

ตรวจสอบความถูกต้องแล้ว

ลงชื่อ..........นายทะเบียน

(ผู้ช่วยศาสตราจารย์คชินทร์ โทกนุทากรณ์)


รองผู้อำนวยการสำนักส่งเสริมวิชาการและงานทะเบียน

บัญชีสรุปจำนวนผู้สำเร็จการศึกษา อุตสาหกรรมศาสตรบัณฑิต  
มหาวิทยาลัยราชภัฏวไลยอลงกรณ์ ในพระบรมราชูปถัมภ์ จังหวัดปทุมธานี

ระดับปริญญาตรี

สาขาวิชา	ปริญญาตรีเกียรตินิยม				ปริญญาตรี		รวม
	อันดับ 1		อันดับ 2		ชาย	หญิง	
	ชาย	หญิง	ชาย	หญิง			
นักศึกษาเต็มเวลา จันท์-ศุภร์ เทคโนโลยีไฟฟ้าอุตสาหกรรม (ต่อเนื่อง)	1	0	1	0	5	0	7
รวม	1	0	1	0	5	0	7
นักศึกษาเต็มเวลา เสาร์-อาทิตย์ เทคโนโลยีไฟฟ้าอุตสาหกรรม (ต่อเนื่อง)	1	0	6	0	9	3	19
รวม	1	0	6	0	9	3	19
รวมทั้งหมด	2	0	7	0	14	3	26

ตรวจสอบความถูกต้องแล้ว

ลงชื่อ..........นายทะเบียน  
(ผู้ช่วยศาสตราจารย์คชินทร์ โภกนุทาภรณ์)  
รองผู้อำนวยการสำนักส่งเสริมวิชาการและงานทะเบียน

7  
บัญชีรายชื่อผู้สำเร็จการศึกษา

มหาวิทยาลัยราชภัฏวไลยอลงกรณ์ ในพระบรมราชูปถัมภ์ จังหวัดปทุมธานี ปีการศึกษา 2564

1

อุตสาหกรรมศาสตรบัณฑิต

ลำดับที่	เลขประจำตัว	ชื่อ-สกุล	วันเข้าศึกษา	วันอนุมัติจบ	นก.	คะแนนเฉลี่ย	ประเภท นศ. เต็มเวลา	หมายเหตุ
<b>อุตสาหกรรมศาสตรบัณฑิต เกียรตินิยมอันดับ 1</b>								
<b>สาขาวิชาเทคโนโลยีไฟฟ้าอุตสาหกรรม (ต่อเนื่อง)</b>								
1	62132710011	นายธีรรัช รัตนปรากฏ	24 มิ.ย. 2562	11 พ.ย. 2564	74	3.81	จ.-ศ.	
2	62232710012	นายอดิศักดิ์ ทองสกุล	15 มิ.ย. 2562	11 พ.ย. 2564	74	3.98	ส.-อ.	
<b>อุตสาหกรรมศาสตรบัณฑิต เกียรตินิยมอันดับ 2</b>								
<b>สาขาวิชาเทคโนโลยีไฟฟ้าอุตสาหกรรม (ต่อเนื่อง)</b>								
3	61222770002	สิบทิทธิรัตน์ จันทรมโน	18 ส.ค. 2561	11 พ.ย. 2564	74	3.37	ส.-อ.	
4	61222770022	นายนพตล ศิริกาญจน์	18 ส.ค. 2561	11 พ.ย. 2564	74	3.89	ส.-อ.	
5	61225060008	นายธนเสกข์ อภิธนาวิชญ์	18 ส.ค. 2561	11 พ.ย. 2564	74	3.58	ส.-อ.	
6	61225070034	นายณภูมิต ยันตรรัตน์	18 ส.ค. 2561	11 พ.ย. 2564	74	3.36	ส.-อ.	
7	62132710001	นายบุญญกร เรียนเวช	24 มิ.ย. 2562	11 พ.ย. 2564	74	3.62	จ.-ศ.	
8	62232710011	นายศิริศักดิ์ สุกัคคะ	15 มิ.ย. 2562	11 พ.ย. 2564	74	3.80	ส.-อ.	
9	62232710015	นายสิทธิชัย สิงห์อุบล	15 มิ.ย. 2562	11 พ.ย. 2564	74	3.58	ส.-อ.	
<b>อุตสาหกรรมศาสตรบัณฑิต</b>								
<b>สาขาวิชาเทคโนโลยีไฟฟ้าอุตสาหกรรม (ต่อเนื่อง)</b>								
10	61222770010	สิบเอกณัฐพล ใจอารีย์	18 ส.ค. 2561	11 พ.ย. 2564	74	3.03	ส.-อ.	
11	61222770020	นายสุธี มีเจริญ	18 ส.ค. 2561	11 พ.ย. 2564	74	3.91	ส.-อ.	
12	61222770026	นายกฤษฎา ชำนาญกุล	18 ส.ค. 2561	11 พ.ย. 2564	74	3.59	ส.-อ.	
13	61225060002	นายคมศักดิ์ ป้องสีดา	18 ส.ค. 2561	11 พ.ย. 2564	74	3.56	ส.-อ.	
14	61225060003	นายสิงหนาท แด้มศรี	18 ส.ค. 2561	11 พ.ย. 2564	74	3.56	ส.-อ.	
15	61225060005	นายศุภชัย รัตนะวรรณ	18 ส.ค. 2561	11 พ.ย. 2564	74	3.29	ส.-อ.	
16	61225070017	สิบเอกรัฐพล วรรณขาม	18 ส.ค. 2561	11 พ.ย. 2564	74	2.93	ส.-อ.	
17	61225070018	สิบเอกอนันท์ พึ่งญาติ	18 ส.ค. 2561	11 พ.ย. 2564	74	2.89	ส.-อ.	
18	61225070019	สิบเอกสุรชัย พลอยประเสริฐ	18 ส.ค. 2561	11 พ.ย. 2564	74	3.00	ส.-อ.	
19	61225070020	สิบเอกสาวิทย์ ศรีสง่า	18 ส.ค. 2561	11 พ.ย. 2564	74	3.04	ส.-อ.	
20	62132710004	นายวิไล ขนน้อย	24 มิ.ย. 2562	11 พ.ย. 2564	74	3.35	จ.-ศ.	
21	62132710008	ว่าที่ร้อยตรีปฎิมา อบรมศิลป์	24 มิ.ย. 2562	11 พ.ย. 2564	74	3.58	จ.-ศ.	
22	62132710009	นายชาญณรงค์ ทรงนิสสัย	24 มิ.ย. 2562	11 พ.ย. 2564	74	3.62	จ.-ศ.	
23	62132710014	นายจิรวัดน์ เสมอใจ	24 มิ.ย. 2562	11 พ.ย. 2564	74	3.51	จ.-ศ.	
24	62132710016	นายภาณุพงศ์ ยอดพิลละ	24 มิ.ย. 2562	11 พ.ย. 2564	74	3.14	จ.-ศ.	
25	62232710005	นางสาวสุพิชฌาย์ ศรีสงวน	15 มิ.ย. 2562	11 พ.ย. 2564	74	3.18	ส.-อ.	
26	62232710028	นายสฤทธ์ ดากาวงค์	15 มิ.ย. 2562	11 พ.ย. 2564	74	3.70	ส.-อ.	

## อุตสาหกรรมศาสตรบัณฑิต

ลำดับที่	เลขประจำตัว	ชื่อ-สกุล	วันเข้าศึกษา	วันอนุมัติจบ	น.ก.	คะแนนเฉลี่ย	ประเภทนศ. เต็มเวลา	หมายเหตุ

ตรวจสอบและตรวจทานถูกต้องแล้ว

(ลงชื่อ)  นายทะเบียน  
 (ผู้ช่วยศาสตราจารย์คชินทร์ โภกนุทาภรณ์)  
 รองผู้อำนวยการสำนักส่งเสริมวิชาการและงานทะเบียน


\* ผลการเรียนระดับอนุปริญญาไม่ถึงเกณฑ์ได้รับเกียรตินิยม

บัญชีสรุปจำนวนผู้สำเร็จการศึกษา ครุศาสตรบัณฑิต  
มหาวิทยาลัยราชภัฏวไลยอลงกรณ์ ในพระบรมราชูปถัมภ์ จังหวัดปทุมธานี

ระดับปริญญาตรี

สาขาวิชา	ปริญญาตรีเกียรตินิยม				ปริญญาตรี		รวม
	อันดับ 1		อันดับ 2		ชาย	หญิง	
	ชาย	หญิง	ชาย	หญิง			
นักศึกษาเต็มเวลา จันทร-ศุกร์ ภาษาไทย	0	0	0	0	0	1	1
รวม	0	0	0	0	0	1	1
รวมทั้งหมด	0	0	0	0	0	1	1

ตรวจสอบความถูกต้องแล้ว

ลงชื่อ..........นายทะเบียน  
(ผู้ช่วยศาสตราจารย์คชินทร์ โภกนุทาภรณ์)  
รองผู้อำนวยการสำนักส่งเสริมวิชาการและงานทะเบียน

10  
บัญชีรายชื่อผู้สำเร็จการศึกษา

มหาวิทยาลัยราชภัฏวไลยอลงกรณ์ ในพระบรมราชูปถัมภ์ จังหวัดปทุมธานี ปีการศึกษา 2564

1

ครุศาสตรบัณฑิต

ลำดับที่	เลขประจำตัว	ชื่อ-สกุล	วันเข้าศึกษา	วันอนุมัติจบ	น.ก.	คะแนนเฉลี่ย	ประเภทนศ. เต็มเวลา	หมายเหตุ
		ครุศาสตรบัณฑิต สาขาวิชาภาษาไทย						
1	59181010208	นางสาวพุทธมาศ พึ่งแจ้ง	15 ส.ค. 2559	11 พ.ย. 2564	178	3.62	จ.-ศ.	ระยะเวลาการศึกษาเกิน

ตรวจสอบและตรวจทานถูกต้องแล้ว

(ลงชื่อ)



นายทะเบียน

(ผู้ช่วยศาสตราจารย์คชินทร์ โกขุนทาภรณ์)


รองผู้อำนวยการสำนักส่งเสริมวิชาการและงานทะเบียน

บัญชีสรุปจำนวนผู้สำเร็จการศึกษา วิทยาศาสตร์บัณฑิต  
มหาวิทยาลัยราชภัฏวไลยอลงกรณ์ ในพระบรมราชูปถัมภ์ จังหวัดปทุมธานี

## ระดับปริญญาตรี

สาขาวิชา	ปริญญาตรีเกียรตินิยม				ปริญญาตรี		รวม
	อันดับ 1		อันดับ 2		ชาย	หญิง	
	ชาย	หญิง	ชาย	หญิง			
นักศึกษาเต็มเวลา จันทร-ศุภร์ เทคโนโลยีสารสนเทศ	0	0	0	0	2	1	3
เกษตรศาสตร์	0	0	0	0	0	1	1
คหกรรมศาสตร์	0	0	0	0	0	1	1
เทคโนโลยีชีวภาพ	0	0	0	0	0	2	2
รวม	0	0	0	0	2	5	7
รวมทั้งหมด	0	0	0	0	2	5	7

ตรวจสอบความถูกต้องแล้ว

ลงชื่อ..........นายทะเบียน  
(ผู้ช่วยศาสตราจารย์คชินทร์ โภกนุทาภรณ์)  
รองผู้อำนวยการสำนักส่งเสริมวิชาการและงานทะเบียน

12  
บัญชีรายชื่อผู้สำเร็จการศึกษา

มหาวิทยาลัยราชภัฏวไลยอลงกรณ์ ในพระบรมราชูปถัมภ์ จังหวัดปทุมธานี ปีการศึกษา 2564

1

วิทยาศาสตร์บัณฑิต

ลำดับที่	เลขประจำตัว	ชื่อ-สกุล	วันเข้าศึกษา	วันอนุมัติจบ	น.ก.	คะแนนเฉลี่ย	ประเภทนศ. เต็มเวลา	หมายเหตุ
<b>วิทยาศาสตร์บัณฑิต</b>								
<b>สาขาวิชาเทคโนโลยีสารสนเทศ</b>								
1	58122470133	นายภาสกร โยธาทักดี	17 ส.ค. 2558	11 พ.ย. 2564	124	2.48	จ.-ศ.	
2	58122470218	นายวันทนเวศน์ บุญทอง	17 ส.ค. 2558	11 พ.ย. 2564	124	3.06	จ.-ศ.	
3	59122470114	นางสาวธัญญารัตน์ ใจสุข	15 ส.ค. 2559	11 พ.ย. 2564	124	2.49	จ.-ศ.	
<b>สาขาวิชาเกษตรศาสตร์</b>								
4	60122500206	นางสาวเกศรินทร์ ขำอุปถัมภ์	15 ส.ค. 2560	11 พ.ย. 2564	139	2.95	จ.-ศ.	
<b>สาขาวิชาคหกรรมศาสตร์</b>								
5	60122600210	นางสาวชลธิชา วันแก้ว	15 ส.ค. 2560	11 พ.ย. 2564	139	2.64	จ.-ศ.	
<b>สาขาวิชาเทคโนโลยีชีวภาพ</b>								
6	60122640102	นางสาวศิริพร บัวเจริญ	15 ส.ค. 2560	11 พ.ย. 2564	131	2.95	จ.-ศ.	
7	60122640110	นางสาวอัญชญา ชำนาญทาง	15 ส.ค. 2560	11 พ.ย. 2564	131	3.14	จ.-ศ.	

ตรวจสอบและตรวจทานถูกต้องแล้ว

(ลงชื่อ)



นายทะเบียน

(ผู้ช่วยศาสตราจารย์คชินทร์ โกขุนทาภรณ์)

รองผู้อำนวยการสำนักส่งเสริมวิชาการและงานทะเบียน



บัญชีสรุปจำนวนผู้สำเร็จการศึกษา บริหารธุรกิจบัณฑิต  
มหาวิทยาลัยราชภัฏวไลยอลงกรณ์ ในพระบรมราชูปถัมภ์ จังหวัดปทุมธานี

## ระดับปริญญาตรี

สาขาวิชา	ปริญญาตรีเกียรตินิยม				ปริญญาตรี		รวม
	อันดับ 1		อันดับ 2		ชาย	หญิง	
	ชาย	หญิง	ชาย	หญิง			
นักศึกษาเต็มเวลา จันท์-ศุภร์ การจัดการทั่วไป	0	0	0	0	2	3	5
การบริหารธุรกิจ (การบริหารทรัพยากรมนุษย์)	0	0	0	0	1	3	4
การจัดการธุรกิจการบริการผู้สูงอายุ (หลักสูตรสองภาษา)	0	0	0	0	0	1	1
การจัดการธุรกิจค้าปลีก	0	0	0	0	0	5	5
การจัดการโลจิสติกส์และซัพพลายเชน	0	0	0	0	0	1	1
รวม	0	0	0	0	3	13	16
นักศึกษาเต็มเวลา เสาร์-อาทิตย์ การบริหารธุรกิจ (การบริหารทรัพยากรมนุษย์)	0	0	0	0	0	5	5
การจัดการโลจิสติกส์และซัพพลายเชน	0	0	0	0	5	3	8
รวม	0	0	0	0	5	8	13
รวมทั้งหมด	0	0	0	0	8	21	29

ตรวจสอบความถูกต้องแล้ว

ลงชื่อ..........นายทะเบียน

(ผู้ช่วยศาสตราจารย์คชินทร์ โภกนุทาภรณ์)

รองผู้อำนวยการสำนักส่งเสริมวิชาการและงานทะเบียน

14  
บัญชีรายชื่อผู้สำเร็จการศึกษา

มหาวิทยาลัยราชภัฏวไลยอลงกรณ์ ในพระบรมราชูปถัมภ์ จังหวัดปทุมธานี ปีการศึกษา 2564

1

บริหารธุรกิจบัณฑิต

ลำดับที่	เลขประจำตัว	ชื่อ-สกุล	วันเข้าศึกษา	วันอนุมัติจบ	นก.	คะแนนเฉลี่ย	ประเภท นศ. เต็มเวลา	หมายเหตุ
<b>บริหารธุรกิจบัณฑิต</b>								
<b>สาขาวิชาการจัดการทั่วไป</b>								
1	60123180118	นายอภิรักษ์ อ่อนจันทร์	15 ส.ค. 2560	11 พ.ย. 2564	133	2.66	จ.-ศ.	
2	60123180119	นางสาวพิญญาดา ต่ายโพธิ์	15 ส.ค. 2560	11 พ.ย. 2564	133	2.89	จ.-ศ.	
3	60123180203	นางสาวกมลรัตน์ เพชรขมภู	15 ส.ค. 2560	11 พ.ย. 2564	133	2.40	จ.-ศ.	
4	60123180220	นางสาวจุฬารักษ์ ชันแข็ง	15 ส.ค. 2560	11 พ.ย. 2564	133	2.15	จ.-ศ.	
5	60123180239	นายรัตนากร เตียสรสรเสริญ	15 ส.ค. 2560	11 พ.ย. 2564	133	2.45	จ.-ศ.	
<b>สาขาวิชาการบริหารธุรกิจ (การบริหารทรัพยากรมนุษย์)</b>								
6	60123230107	นางสาวชนิษฐา ภูขาว	15 ส.ค. 2560	11 พ.ย. 2564	139	2.06	จ.-ศ.	
7	60123230112	นางสาวชญาณี ค้ายศ	15 ส.ค. 2560	11 พ.ย. 2564	139	2.67	จ.-ศ.	
8	60123230136	นายสิทธิชัย แจ่มปั้นรัก	15 ส.ค. 2560	11 พ.ย. 2564	142	2.08	จ.-ศ.	
9	60123600208	นางสาวนिरชา ธรรมรักษ์	15 ส.ค. 2560	11 พ.ย. 2564	148	3.13	จ.-ศ.	
10	60223230103	นางสาวพรพสุดา ชัยเชียงพิน	19 ส.ค. 2560	11 พ.ย. 2564	139	3.11	ส.-อ.	
11	60223230105	นางสาวเปมิกา เอี่ยมมาตย์	19 ส.ค. 2560	11 พ.ย. 2564	139	3.12	ส.-อ.	
12	60223230106	นางสาวนาถชญา หวังแก้ว	19 ส.ค. 2560	11 พ.ย. 2564	139	2.91	ส.-อ.	
13	60223230108	นางสาวสาวิตรี คลังเพชร	19 ส.ค. 2560	11 พ.ย. 2564	139	3.17	ส.-อ.	
14	60223230115	นางสาวสุนิษฐา ไชว	19 ส.ค. 2560	11 พ.ย. 2564	139	2.69	ส.-อ.	
<b>สาขาวิชาการจัดการธุรกิจบริการผู้สูงอายุ (หลักสูตรสองภาษา)</b>								
15	60123320102	นางสาวสุภรัตน์ ปิ่นทอง	15 ส.ค. 2560	11 พ.ย. 2564	136	2.60	จ.-ศ.	
<b>สาขาวิชาการจัดการธุรกิจค้าปลีก</b>								
16	60123430110	นางสาวกนกวรรณ สิทธิโน	15 ส.ค. 2560	11 พ.ย. 2564	139	2.72	จ.-ศ.	
17	60123430111	นางสาวสุชาวดี บุญชุม	15 ส.ค. 2560	11 พ.ย. 2564	139	3.12	จ.-ศ.	
18	60123430113	นางสาวม่านไหม ประวันจะ	15 ส.ค. 2560	11 พ.ย. 2564	139	2.97	จ.-ศ.	
19	60123430116	นางสาวนันทวรรณ อ้อมแก้ว	15 ส.ค. 2560	11 พ.ย. 2564	139	2.51	จ.-ศ.	
20	60123470227	นางสาวไอลดา สุนแดงน้อย	15 ส.ค. 2560	11 พ.ย. 2564	136	2.46	จ.-ศ.	
<b>สาขาวิชาการจัดการโลจิสติกส์และซัพพลายเชน</b>								
21	57223470223	นายจิตติพงษ์ ศรีแผลง	13 มิ.ย. 2558	11 พ.ย. 2564	129	3.11	ส.-อ.	
22	58223470107	นายณฤชชา ศรีประยูร	20 ก.พ. 2559	11 พ.ย. 2564	135	2.82	ส.-อ.	
23	58223470115	นายศิวคณ วรรณษาเจริญสุข	20 ก.พ. 2559	11 พ.ย. 2564	135	2.69	ส.-อ.	
24	58223470118	นายธนพนธ์ กิ่งสระน้อย	20 ก.พ. 2559	11 พ.ย. 2564	134	2.95	ส.-อ.	
25	58223470121	นางสาวรัตนกร นิลกลาง	20 ก.พ. 2559	11 พ.ย. 2564	133	3.22	ส.-อ.	
26	59223470101	นางสาวจันจิรา พุ่มจันทร์	27 ส.ค. 2559	11 พ.ย. 2564	133	2.44	ส.-อ.	
27	59223470104	นายธวัชชัย อ่อนขำ	27 ส.ค. 2559	11 พ.ย. 2564	133	2.73	ส.-อ.	

## บริหารธุรกิจบัณฑิต

ลำดับที่	เลขประจำตัว	ชื่อ-สกุล	วันเข้าศึกษา	วันอนุมัติจบ	นก.	คะแนนเฉลี่ย	ประเภทนศ. เต็มเวลา	หมายเหตุ
28	59223470111	นางสาวสุจิตรา ลาภทวี	27 ส.ค. 2559	11 พ.ย. 2564	134	2.48	ส.-อ.	
29	60123470202	นางสาวนุสบา กล่อมพระนาง	15 ส.ค. 2560	11 พ.ย. 2564	133	3.07	จ.-ศ.	

ตรวจสอบและตรวจทานถูกต้องแล้ว

(ลงชื่อ)



นายทะเบียน

(ผู้ช่วยศาสตราจารย์คชินทร์ โภกนุทาภรณ์)

รองผู้อำนวยการสำนักส่งเสริมวิชาการและงานทะเบียน

บัญชีสรุปจำนวนผู้สำเร็จการศึกษา สาธารณสุขศาสตรบัณฑิต  
มหาวิทยาลัยราชภัฏวไลยอลงกรณ์ ในพระบรมราชูปถัมภ์ จังหวัดปทุมธานี

ระดับปริญญาตรี

สาขาวิชา	ปริญญาตรีเกียรตินิยม				ปริญญาตรี		รวม
	อันดับ 1		อันดับ 2		ชาย	หญิง	
	ชาย	หญิง	ชาย	หญิง			
นักศึกษาเต็มเวลา จันท์-ศุกร์ สาธารณสุขศาสตร์	0	0	0	0	0	1	1
รวม	0	0	0	0	0	1	1
รวมทั้งหมด	0	0	0	0	0	1	1

ตรวจสอบความถูกต้องแล้ว

ลงชื่อ.....นายทะเบียน

(ผู้ช่วยศาสตราจารย์คชินทร์ โภกนุทาภรณ์)

รองผู้อำนวยการสำนักส่งเสริมวิชาการและงานทะเบียน

17  
บัญชีรายชื่อผู้สำเร็จการศึกษา

มหาวิทยาลัยราชภัฏวไลยอลงกรณ์ ในพระบรมราชูปถัมภ์ จังหวัดปทุมธานี ปีการศึกษา 2564

1

สาธารณสุขศาสตรบัณฑิต

ลำดับที่	เลขประจำตัว	ชื่อ-สกุล	วันเข้าศึกษา	วันอนุมัติจบ	นก.	คะแนนเฉลี่ย	ประเภทนศ. เต็มเวลา	หมายเหตุ
		สาธารณสุขศาสตรบัณฑิต						
		สาขาวิชาสาธารณสุขศาสตร์						
1	60123320101	นางสาวสุธาลินี ประสงค์เพชร	15 ส.ค. 2560	11 พ.ย. 2564	166	2.88	จ.-ศ.	

ตรวจสอบและตรวจทานถูกต้องแล้ว

(ลงชื่อ)

นายทะเบียน

(ผู้ช่วยศาสตราจารย์คชินทร์ โกขุนทาภรณ์)

รองผู้อำนวยการสำนักส่งเสริมวิชาการและงานทะเบียน

บัญชีสรุปจำนวนผู้สำเร็จการศึกษา เศรษฐศาสตรบัณฑิต  
มหาวิทยาลัยราชภัฏวไลยอลงกรณ์ ในพระบรมราชูปถัมภ์ จังหวัดปทุมธานี

## ระดับปริญญาตรี

สาขาวิชา	ปริญญาตรีเกียรตินิยม				ปริญญาตรี		รวม
	อันดับ 1		อันดับ 2		ชาย	หญิง	
	ชาย	หญิง	ชาย	หญิง			
นักศึกษาเต็มเวลา จันทร-ศุภร์ เศรษฐศาสตร์	0	0	0	0	0	2	2
รวม	0	0	0	0	0	2	2
รวมทั้งหมด	0	0	0	0	0	2	2

ตรวจสอบความถูกต้องแล้ว

ลงชื่อ..........นายทะเบียน

(ผู้ช่วยศาสตราจารย์คชินทร์ โภกนุทาภรณ์)

รองผู้อำนวยการสำนักส่งเสริมวิชาการและงานทะเบียน

19  
บัญชีรายชื่อผู้สำเร็จการศึกษา

มหาวิทยาลัยราชภัฏวไลยอลงกรณ์ ในพระบรมราชูปถัมภ์ จังหวัดปทุมธานี ปีการศึกษา 2564

1

เศรษฐศาสตรบัณฑิต

ลำดับที่	เลขประจำตัว	ชื่อ-สกุล	วันเข้าศึกษา	วันอนุมัติจบ	นก.	คะแนนเฉลี่ย	ประเภทนศ. เต็มเวลา	หมายเหตุ
เศรษฐศาสตรบัณฑิต								
สาขาวิชาเศรษฐศาสตร์								
1	60123620103	นางสาวปภัสนร รักจันทิก	15 ส.ค. 2560	11 พ.ย. 2564	130	2.62	จ.-ศ.	
2	60123620105	นางสาวอุมาภรณ์ แสงเทพ	15 ส.ค. 2560	11 พ.ย. 2564	130	2.98	จ.-ศ.	

ตรวจสอบและตรวจทานถูกต้องแล้ว

(ลงชื่อ)



นายทะเบียน

(ผู้ช่วยศาสตราจารย์คชินทร์ โกขุนทาภรณ์)


รองผู้อำนวยการสำนักส่งเสริมวิชาการและงานทะเบียน

บัญชีสรุปจำนวนผู้สำเร็จการศึกษา บัญชีบัณฑิต  
มหาวิทยาลัยราชภัฏวไลยอลงกรณ์ ในพระบรมราชูปถัมภ์ จังหวัดปทุมธานี

ระดับปริญญาตรี

สาขาวิชา	ปริญญาตรีเกียรตินิยม				ปริญญาตรี		รวม
	อันดับ 1		อันดับ 2		ชาย	หญิง	
	ชาย	หญิง	ชาย	หญิง			
นักศึกษาเต็มเวลา จันท์-ศุภร์ การบัญชี	0	0	0	0	0	14	14
รวม	0	0	0	0	0	14	14
รวมทั้งหมด	0	0	0	0	0	14	14

ตรวจสอบความถูกต้องแล้ว

ลงชื่อ..........นายทะเบียน  
(ผู้ช่วยศาสตราจารย์คชินทร์ โภกนุทาภรณ์)  
รองผู้อำนวยการสำนักส่งเสริมวิชาการและงานทะเบียน



21  
บัญชีรายชื่อผู้สำเร็จการศึกษา

มหาวิทยาลัยราชภัฏวไลยอลงกรณ์ ในพระบรมราชูปถัมภ์ จังหวัดปทุมธานี ปีการศึกษา 2564

1

บัญชีบัณฑิต

ลำดับที่	เลขประจำตัว	ชื่อ-สกุล	วันเข้าศึกษา	วันอนุมัติจบ	น.ก.	คะแนนเฉลี่ย	ประเภทนศ. เต็มเวลา	หมายเหตุ
<b>บัญชีบัณฑิต</b>								
<b>การบัญชี</b>								
1	58123600229	นางสาวนงนภัส แสงอ่อน	17 ส.ค. 2558	11 พ.ย. 2564	139	2.23	จ.-ศ.	
2	60123600125	นางสาวรินรดา วรพล	15 ส.ค. 2560	11 พ.ย. 2564	139	2.37	จ.-ศ.	
3	60123600126	นางสาวศรีไพร รักษาภานน	15 ส.ค. 2560	11 พ.ย. 2564	139	2.29	จ.-ศ.	
4	60123600139	นางสาวยุวธิดา ฉลาดน้อย	15 ส.ค. 2560	11 พ.ย. 2564	139	2.56	จ.-ศ.	
5	60123600141	นางสาวณัฐกานต์ สุ่มประเสริฐ	15 ส.ค. 2560	11 พ.ย. 2564	139	2.63	จ.-ศ.	
6	60123600142	นางสาวชนัญฎากานต์ อินทรชู	15 ส.ค. 2560	11 พ.ย. 2564	139	2.66	จ.-ศ.	
7	60123600143	นางสาวภัทรวดี สาสาย	15 ส.ค. 2560	11 พ.ย. 2564	139	2.66	จ.-ศ.	
8	60123600203	นางสาวสมจิต สมีงาม	15 ส.ค. 2560	11 พ.ย. 2564	139	2.17	จ.-ศ.	
9	60123600211	นางสาวณัฐสุดา ศรีนาค	15 ส.ค. 2560	11 พ.ย. 2564	139	2.78	จ.-ศ.	
10	60123600233	นางสาวศศิวิมล สุวรรณคำ	15 ส.ค. 2560	11 พ.ย. 2564	139	2.20	จ.-ศ.	
11	60123600235	นางสาววรรณวิษา อินสอน	15 ส.ค. 2560	11 พ.ย. 2564	139	2.46	จ.-ศ.	
12	60123600239	นางสาวน้ำฝน สุริวงศ์	15 ส.ค. 2560	11 พ.ย. 2564	139	2.14	จ.-ศ.	
13	60123600248	นางสาวศิริลักษณ์ เฉลิมทอง	15 ส.ค. 2560	11 พ.ย. 2564	139	2.33	จ.-ศ.	
14	60123600259	นางสาวสุมิตรา แสงกล้า	15 ส.ค. 2560	11 พ.ย. 2564	139	2.22	จ.-ศ.	

ตรวจสอบและตรวจทานถูกต้องแล้ว

(ลงชื่อ)



นายทะเบียน

(ผู้ช่วยศาสตราจารย์ชินทร์ โภกนุทาภรณ์)

รองผู้อำนวยการสำนักส่งเสริมวิชาการและงานทะเบียน

บัญชีสรุปจำนวนผู้สำเร็จการศึกษา เทคโนโลยีบัณฑิต  
มหาวิทยาลัยราชภัฏวไลยอลงกรณ์ ในพระบรมราชูปถัมภ์ จังหวัดปทุมธานี

ระดับปริญญาตรี

สาขาวิชา	ปริญญาตรีเกียรตินิยม				ปริญญาตรี		รวม
	อันดับ 1		อันดับ 2		ชาย	หญิง	
	ชาย	หญิง	ชาย	หญิง			
นักศึกษาเต็มเวลา จันท์-ศุภร์ เทคโนโลยีวิศวกรรม	0	0	0	0	1	0	1
รวม	0	0	0	0	1	0	1
รวมทั้งหมด	0	0	0	0	1	0	1

ตรวจสอบความถูกต้องแล้ว

ลงชื่อ..........นายทะเบียน

(ผู้ช่วยศาสตราจารย์คชินทร์ โภกนุทาภรณ์)

รองผู้อำนวยการสำนักส่งเสริมวิชาการและงานทะเบียน

23  
บัญชีรายชื่อผู้สำเร็จการศึกษา

มหาวิทยาลัยราชภัฏวไลยอลงกรณ์ ในพระบรมราชูปถัมภ์ จังหวัดปทุมธานี ปีการศึกษา 2564

1

เทคโนโลยีบัณฑิต

ลำดับที่	เลขประจำตัว	ชื่อ-สกุล	วันเข้าศึกษา	วันอนุมัติจบ	น.ก.	คะแนนเฉลี่ย	ประเภทนศ. เต็มเวลา	หมายเหตุ
		เทคโนโลยีบัณฑิต สาขาวิชาเทคโนโลยีวิศวกรรม						
1	58125040131	นายวิทยา อุดทน	17 ส.ค. 2558	11 พ.ย. 2564	134	2.20	จ.-ศ.	

ตรวจสอบและตรวจทานถูกต้องแล้ว

(ลงชื่อ)



นายทะเบียน

(ผู้ช่วยศาสตราจารย์คชินทร์ โภกนุทาภรณ์)

รองผู้อำนวยการสำนักส่งเสริมวิชาการและงานทะเบียน

บัญชีสรุปจำนวนผู้สำเร็จการศึกษา วิศวกรรมศาสตรบัณฑิต  
มหาวิทยาลัยราชภัฏวไลยอลงกรณ์ ในพระบรมราชูปถัมภ์ จังหวัดปทุมธานี

## ระดับปริญญาตรี

สาขาวิชา	ปริญญาตรีเกียรตินิยม				ปริญญาตรี		รวม
	อันดับ 1		อันดับ 2		ชาย	หญิง	
	ชาย	หญิง	ชาย	หญิง			
นักศึกษาเต็มเวลา จันท์-ศุภร์ วิศวกรรมอัตโนมัติ	0	0	0	0	1	0	1
เทคโนโลยีวิศวกรรมโยธา	0	0	0	0	1	1	2
เทคโนโลยีวิศวกรรมเครื่องกล	0	0	0	0	1	0	1
รวม	0	0	0	0	3	1	4
นักศึกษาเต็มเวลา เสาร์-อาทิตย์ วิศวกรรมการจัดการอุตสาหกรรม	1	0	0	0	1	3	5
รวม	1	0	0	0	1	3	5
รวมทั้งหมด	1	0	0	0	4	4	9

ตรวจสอบความถูกต้องแล้ว

ลงชื่อ.....นายทะเบียน

(ผู้ช่วยศาสตราจารย์คชินทร์ โภกนุทาภรณ์)

รองผู้อำนวยการสำนักส่งเสริมวิชาการและงานทะเบียน

25  
บัญชีรายชื่อผู้สำเร็จการศึกษา

มหาวิทยาลัยราชภัฏวไลยอลงกรณ์ ในพระบรมราชูปถัมภ์ จังหวัดปทุมธานี ปีการศึกษา 2564

1

วิศวกรรมศาสตรบัณฑิต

ลำดับที่	เลขประจำตัว	ชื่อ-สกุล	วันเข้าศึกษา	วันอนุมัติจบ	น.ก.	คะแนนเฉลี่ย	ประเภทนศ. เต็มเวลา	หมายเหตุ
<b>วิศวกรรมศาสตรบัณฑิต เกียรตินิยมอันดับ 1</b>								
<b>สาขาวิชาวิศวกรรมการจัดการอุตสาหกรรม</b>								
1	60225070118	นายไพลิน รัตนวรรณ	19 ส.ค. 2560	11 พ.ย. 2564	142	3.63	ส.-อ.	
<b>วิศวกรรมศาสตรบัณฑิต</b>								
<b>สาขาวิชาวิศวกรรมอัตโนมัติ</b>								
2	58122960114	นายอนุศิษฐ์ เกลี้ยงกลม	17 ส.ค. 2558	11 พ.ย. 2564	136	2.06	จ.-ศ.	
<b>สาขาวิชาวิศวกรรมการจัดการอุตสาหกรรม</b>								
3	60225070105	นางสาวนิชาภา บุญเอื้อ	19 ส.ค. 2560	11 พ.ย. 2564	142	3.07	ส.-อ.	
4	60225070112	นางสาวสุพัตรา พระภูมิ	19 ส.ค. 2560	11 พ.ย. 2564	142	3.10	ส.-อ.	
5	60225070122	นายผดุงเกียรติ ดั่งเฟื่อง	19 ส.ค. 2560	11 พ.ย. 2564	142	2.86	ส.-อ.	
6	60225070125	นางสาวชมพูนุท แก้วศิริ	19 ส.ค. 2560	11 พ.ย. 2564	142	3.32	ส.-อ.	ยกเว้นรายวิชา
<b>สาขาวิชาเทคโนโลยีวิศวกรรมโยธา</b>								
7	60125060103	นางสาวสมหญิง ภู่เกิด	15 ส.ค. 2560	11 พ.ย. 2564	146	2.33	จ.-ศ.	
8	60125080106	นายพิตรพิบูล เพ็งมาก	15 ส.ค. 2560	11 พ.ย. 2564	146	2.73	จ.-ศ.	
<b>สาขาวิชาเทคโนโลยีวิศวกรรมเครื่องกล</b>								
9	60125090115	นายพีรพล ขาวแสน	15 ส.ค. 2560	11 พ.ย. 2564	144	2.48	จ.-ศ.	

ตรวจสอบและตรวจทานถูกต้องแล้ว

(ลงชื่อ)



นายทะเบียน

(ผู้ช่วยศาสตราจารย์คชินทร์ โภคนุทาภรณ์)


รองผู้อำนวยการสำนักส่งเสริมวิชาการและงานทะเบียน

บัญชีสรุปจำนวนผู้สำเร็จการศึกษา รัฐประศาสนศาสตรบัณฑิต  
มหาวิทยาลัยราชภัฏวไลยอลงกรณ์ ในพระบรมราชูปถัมภ์ จังหวัดปทุมธานี

## ระดับปริญญาตรี

สาขาวิชา	ปริญญาตรีเกียรตินิยม				ปริญญาตรี		รวม
	อันดับ 1		อันดับ 2		ชาย	หญิง	
	ชาย	หญิง	ชาย	หญิง			
นักศึกษาเต็มเวลา จันท์-ศุภร์ รัฐประศาสนศาสตร์	0	0	0	0	0	9	9
รวม	0	0	0	0	0	9	9
นักศึกษาเต็มเวลา เสาร์-อาทิตย์ รัฐประศาสนศาสตร์	0	0	0	0	1	0	1
รวม	0	0	0	0	1	0	1
รวมทั้งหมด	0	0	0	0	1	9	10

ตรวจสอบความถูกต้องแล้ว

ลงชื่อ..........นายทะเบียน  
(ผู้ช่วยศาสตราจารย์คชินทร์ โกขุนทดกรณ์)  
รองผู้อำนวยการสำนักส่งเสริมวิชาการและงานทะเบียน

27  
บัญชีรายชื่อผู้สำเร็จการศึกษา

มหาวิทยาลัยราชภัฏวไลยอลงกรณ์ ในพระบรมราชูปถัมภ์ จังหวัดปทุมธานี ปีการศึกษา 2564

1

รัฐประศาสนศาสตรบัณฑิต

ลำดับที่	เลขประจำตัว	ชื่อ-สกุล	วันเข้าศึกษา	วันอนุมัติจบ	น.ก.	คะแนนเฉลี่ย	ประเภทนศ. เต็มเวลา	หมายเหตุ
<b>รัฐประศาสนศาสตรบัณฑิต</b>								
<b>สาขาวิชารัฐประศาสนศาสตร์</b>								
1	60123330132	นางสาวชุตินา น่วมโต	15 ส.ค. 2560	11 พ.ย. 2564	123	2.68	จ.-ศ.	
2	60123330144	นางสาวชนิษฐา นพไชย	15 ส.ค. 2560	11 พ.ย. 2564	123	2.54	จ.-ศ.	
3	60123330205	นางสาวเบญจวรรณ ไวยวีรี	15 ส.ค. 2560	11 พ.ย. 2564	123	2.85	จ.-ศ.	
4	60123330237	นางสาวจุฑามาศ ชาระมาตย์	15 ส.ค. 2560	11 พ.ย. 2564	123	2.45	จ.-ศ.	
5	60123330245	นางสาวกุลพิมลกร วิยะบุญ	15 ส.ค. 2560	11 พ.ย. 2564	123	2.31	จ.-ศ.	
6	60123330306	นางสาวปิยวรรณ จิตต์บรรจง	15 ส.ค. 2560	11 พ.ย. 2564	123	3.09	จ.-ศ.	
7	60123330309	นางสาวพรนภา บุญมี	15 ส.ค. 2560	11 พ.ย. 2564	123	3.04	จ.-ศ.	
8	60123330337	นางสาวปานชนก อรรถวิจิตร	15 ส.ค. 2560	11 พ.ย. 2564	123	2.28	จ.-ศ.	
9	60123330424	นางสาวพรพิมล เสนดอน	15 ส.ค. 2560	11 พ.ย. 2564	123	3.12	จ.-ศ.	
10	60223330137	จำอากาศเอกชินชาติ กลิ่นหวน	19 ส.ค. 2560	11 พ.ย. 2564	123	3.21	ส.-อ.	

ตรวจสอบและตรวจทานถูกต้องแล้ว

(ลงชื่อ)



นายทะเบียน

(ผู้ช่วยศาสตราจารย์คชินทร์ โภกนุทาภรณ์)

รองผู้อำนวยการสำนักส่งเสริมวิชาการและงานทะเบียน

บัญชีสรุปจำนวนผู้สำเร็จการศึกษา นิเทศศาสตรบัณฑิต  
มหาวิทยาลัยราชภัฏวไลยอลงกรณ์ ในพระบรมราชูปถัมภ์ จังหวัดปทุมธานี

ระดับปริญญาตรี

สาขาวิชา	ปริญญาตรีเกียรตินิยม				ปริญญาตรี		รวม
	อันดับ 1		อันดับ 2		ชาย	หญิง	
	ชาย	หญิง	ชาย	หญิง			
นักศึกษาเต็มเวลา จันทร-ศุภร์ นิเทศศาสตร์	0	0	0	0	8	4	12
รวม	0	0	0	0	8	4	12
รวมทั้งหมด	0	0	0	0	8	4	12

ตรวจสอบความถูกต้องแล้ว

ลงชื่อ..........นายทะเบียน

(ผู้ช่วยศาสตราจารย์คชินทร์ โภกนุทาภรณ์)

รองผู้อำนวยการสำนักส่งเสริมวิชาการและงานทะเบียน



29  
บัญชีรายชื่อผู้สำเร็จการศึกษา

มหาวิทยาลัยราชภัฏวไลยอลงกรณ์ ในพระบรมราชูปถัมภ์ จังหวัดปทุมธานี ปีการศึกษา 2564

1

นิเทศศาสตรบัณฑิต

ลำดับที่	เลขประจำตัว	ชื่อ-สกุล	วันเข้าศึกษา	วันอนุมัติจบ	นก.	คะแนนเฉลี่ย	ประเภท นศ. เต็มเวลา	หมายเหตุ
<b>นิเทศศาสตรบัณฑิต</b>								
<b>สาขาวิชานิเทศศาสตร์</b>								
1	57123150451	นายธณพล ลอยลม	18 ส.ค. 2557	11 พ.ย. 2564	130	2.37	จ.-ศ.	
2	59123150245	นายกันตวิษณุ ชันธเนตร	15 ส.ค. 2559	11 พ.ย. 2564	133	2.39	จ.-ศ.	
3	60123150105	นายจิรภัทร วงษ์สุบรรณ	15 ส.ค. 2560	11 พ.ย. 2564	136	2.62	จ.-ศ.	
4	60123150112	นางสาวนิศารัตน์ สันธินาค	15 ส.ค. 2560	11 พ.ย. 2564	136	2.97	จ.-ศ.	
5	60123150117	นางสาวภัทรวดี มั่นคง	15 ส.ค. 2560	11 พ.ย. 2564	136	2.89	จ.-ศ.	
6	60123150122	นายชิงชัย รัตนศิลป์	15 ส.ค. 2560	11 พ.ย. 2564	136	2.66	จ.-ศ.	
7	60123150126	นายธนภูมิ โต้ะศิลา	15 ส.ค. 2560	11 พ.ย. 2564	136	2.85	จ.-ศ.	
8	60123150131	นางสาวกรรณิกา ทับอ่อน	15 ส.ค. 2560	11 พ.ย. 2564	136	2.76	จ.-ศ.	
9	60123150221	นายไพศาล ฤงทรัพย์	15 ส.ค. 2560	11 พ.ย. 2564	139	2.61	จ.-ศ.	
10	60123150227	นายทิพย์นที กิตติทรัพย์เจริญ	15 ส.ค. 2560	11 พ.ย. 2564	136	2.52	จ.-ศ.	
11	60123150229	นายปฏิภาณ จันทสุริวงศ์	15 ส.ค. 2560	11 พ.ย. 2564	136	3.00	จ.-ศ.	
12	60123150230	นางสาวลลิตา ฤทธิเดช	15 ส.ค. 2560	11 พ.ย. 2564	136	2.80	จ.-ศ.	

ตรวจสอบและตรวจทานถูกต้องแล้ว

(ลงชื่อ)



นายทะเบียน

(ผู้ช่วยศาสตราจารย์คชินทร์ โภกนุทาภรณ์)

รองผู้อำนวยการสำนักส่งเสริมวิชาการและงานทะเบียน

## ร้อยละของผู้สำเร็จการศึกษาระดับปริญญาตรี

## คณะครุศาสตร์

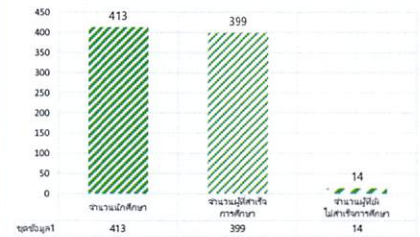
อนุมัติผลการศึกษา วันที่ 11 พฤศจิกายน 2564

คณะครุศาสตร์	จำนวนนักศึกษา	อนุมัติก่อน 11 พ.ย. 64	อนุมัติ 11 พ.ย. 64	คงเหลือ 11 พ.ย. 64	ร้อยละที่สำเร็จ การศึกษา	ร้อยละของผู้ที่ยัง ไม่สำเร็จการศึกษา
นักศึกษาเต็มเวลาจันทร์ - ศุกร์	413	398	1	14	96.61	3.39
รวม	413	398	1	14	96.61	3.39

สาขาวิชา	หมู่เรียน	ภาคเรียนสุดท้าย	จำนวนนักศึกษา	อนุมัติก่อน 11 พ.ย. 64	อนุมัติ 11 พ.ย. 64	คงเหลือ 11 พ.ย. 64	ร้อยละที่สำเร็จ การศึกษา	ร้อยละของผู้ที่ยัง ไม่สำเร็จการศึกษา
วิทยาศาสตร์	551814504	2/2559	35	34		1	97.14	2.86
วิทยาศาสตร์	551814505	2/2559	40	39		1	97.50	2.50
การศึกษาปฐมวัย	551818603	2/2559	31	30		1	96.77	3.23
คณิตศาสตร์	561814001	2/2560	33	32		1	96.97	3.03
การศึกษาปฐมวัย	561818602	2/2560	30	29		1	96.67	3.33
การศึกษาปฐมวัย	561818603	2/2560	25	24		1	96.00	4.00
ภาษาไทย	571810102	2/2561	26	25		1	96.15	3.85
ภาษาไทย	581810101	2/2562	25	24		1	96.00	4.00
ภาษาไทย	591810101	2/2563	32	31		1	96.88	3.13
ภาษาไทย	591810102	2/2563	34	33	1	0	100.00	0.00
ภาษาอังกฤษ	591810201	2/2563	26	25		1	96.15	3.85
เคมีและวิทยาศาสตร์ทั่วไป	591814801	2/2563	25	24		1	96.00	4.00
ชีววิทยาและวิทยาศาสตร์ทั่วไป	591814802	2/2563	26	25		1	96.15	3.85
การศึกษาปฐมวัย	591818601	2/2563	25	23		2	92.00	8.00
ผลรวม			413	398	1	14	96.61	3.39

คณะครุศาสตร์	จำนวนนักศึกษา	จำนวนผู้ที่สำเร็จ การศึกษา	จำนวนผู้ที่ยัง ไม่สำเร็จการศึกษา
นักศึกษาภาคปกติ	413	399	14
รวม	413	399	14

แผนภูมิแสดงจำนวนนักศึกษาเต็มเวลา จันทร์ - ศุกร์



ร้อยละของผู้สำเร็จการศึกษาระดับปริญญาตรี



ร้อยละของผู้สำเร็จการศึกษาระดับอนุปริญญาและระดับปริญญาตรี

คณะวิทยาศาสตร์และเทคโนโลยี

อนุมัติผลการศึกษา วันที่ 11 พฤศจิกายน 2564

คณะวิทยาศาสตร์และเทคโนโลยี	จำนวนนักศึกษา	อนุมัติก่อน 11 พ.ย. 64	อนุมัติ 11 พ.ย. 64	คงเหลือ 11 พ.ย. 64	ร้อยละที่สำเร็จ การศึกษา	ร้อยละของผู้ที่ยัง ไม่สำเร็จการศึกษา
นักศึกษาเต็มเวลาจันทร์ - ศุกร์	456	373	7	76	83.33	16.67
นักศึกษาเต็มเวลาเสาร์ - อาทิตย์	53	32	0	21	60.38	39.62
รวม	509	405	7	97	80.94	19.06

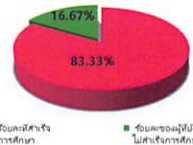
สาขาวิชา	หมู่เรียน	ภาคเรียนสุดท้าย	จำนวนนักศึกษา	อนุมัติก่อน 11 พ.ย. 64	อนุมัติ 11 พ.ย. 64	คงเหลือ 11 พ.ย. 64	ร้อยละที่สำเร็จ การศึกษา	ร้อยละของผู้ที่ยัง ไม่สำเร็จการศึกษา
** วิทยาการคอมพิวเตอร์	581124201	2/2562	21	20	1	0	100.00	0.00
เทคโนโลยีสารสนเทศ	561224701	2/2559	21	20		1	95.24	4.76
เทคโนโลยีสารสนเทศ	561224703	2/2559	23	22		1	95.65	4.35
เทคโนโลยีสารสนเทศ	571224701	2/2560	25	24		1	96.00	4.00
เทคโนโลยีสารสนเทศ	571224702	2/2560	21	16		5	76.19	23.81
วิทยาการคอมพิวเตอร์	581224201	2/2561	18	16		2	88.89	11.11
เทคโนโลยีสารสนเทศ	581224701	2/2561	27	19	1	7	74.07	25.93
เทคโนโลยีสารสนเทศ	581224702	2/2561	24	21	1	2	91.67	8.33
ศทกรรมศาสตร์	581226002	2/2561	22	21		1	95.45	4.55
โภชนาการ	591223701	2/2562	16	15		1	93.75	6.25
วิทยาการคอมพิวเตอร์	591224201	2/2562	15	7		8	46.67	53.33
เทคโนโลยีสารสนเทศ	591224701	2/2562	16	5	1	10	37.50	62.50
ศทกรรมศาสตร์ทั่วไป	591226001	2/2562	23	21		2	91.30	8.70
ศทกรรมศาสตร์ทั่วไป	591226002	2/2562	21	20		1	95.24	4.76
วิทยาศาสตร์สิ่งแวดล้อม	591228301	2/2562	2	1		1	50.00	50.00
อาชีวอนามัยและความ	601223801	2/2563	21	20		1	95.24	4.76
วิทยาการคอมพิวเตอร์	601224201	2/2563	22	4		18	18.18	81.82
เทคโนโลยีสารสนเทศ	601224702	2/2563	18	17		1	94.44	5.56
ศทกรรมศาสตร์	601226001	2/2563	23	21		2	91.30	8.70
ศทกรรมศาสตร์	601226002	2/2563	28	22	1	5	82.14	17.86
เทคโนโลยีชีวภาพ	601226401	2/2563	6	4	2	0	100.00	0.00
คณิตศาสตร์ประยุกต์	601226601	2/2563	9	7		2	77.78	22.22
การจัดการกับพิษภัย	601226801	2/2563	15	12		3	80.00	20.00
วิทยาศาสตร์สิ่งแวดล้อม	601228301	2/2563	19	18		1	94.74	5.26
ผลรวม			456	373	7	76	83.33	16.67

สาขาวิชา	หมู่เรียน	ภาคเรียนสุดท้าย	จำนวนนักศึกษา	อนุมัติก่อน 11 พ.ย. 64	อนุมัติ 11 พ.ย. 64	คงเหลือ 11 พ.ย. 64	ร้อยละที่สำเร็จ การศึกษา	ร้อยละของผู้ที่ยัง ไม่สำเร็จการศึกษา
เทคโนโลยีสารสนเทศ	552224701	1/2559	8	6		2	75.00	25.00
เทคโนโลยีสารสนเทศ	552224702	1/2559	11	10		1	90.91	9.09
เทคโนโลยีสารสนเทศ	602224701	3/2563	6	4		2	66.67	33.33
วิทยาการคอมพิวเตอร์	562224202	2/2560	15	5		10	33.33	66.67
เทคโนโลยีสารสนเทศ	562224701	2/2560	8	5		3	62.50	37.50
วิทยาการคอมพิวเตอร์	572224201	2/2561	5	2		3	40.00	60.00
ผลรวม			53	32	0	21	60.38	39.62

คณะวิทยาศาสตร์	จำนวนนักศึกษา	จำนวนผู้ที่สำเร็จ การศึกษา	จำนวนผู้ที่ยัง ไม่สำเร็จการศึกษา
นักศึกษาเต็มเวลา จ.ศ.	456	380	76
รวม	456	380	76



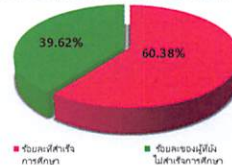
ร้อยละของผู้สำเร็จการศึกษาระดับปริญญาตรี



คณะวิทยาศาสตร์	จำนวนนักศึกษา	จำนวนผู้ที่สำเร็จ การศึกษา	จำนวนผู้ที่ยัง ไม่สำเร็จการศึกษา
นักศึกษาเต็มเวลาเสาร์	53	32	21
รวม	53	32	21



ร้อยละของผู้สำเร็จการศึกษาระดับปริญญาตรี



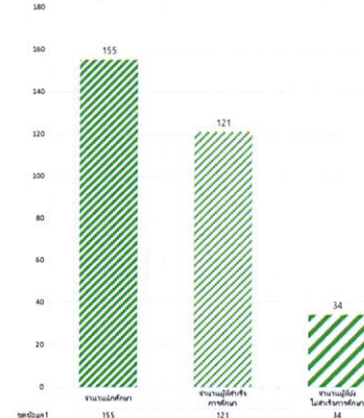
ร้อยละของผู้สำเร็จการศึกษาระดับปริญญาตรี  
คณะเทคโนโลยีการเกษตร  
อนุมัติผลการศึกษา วันที่ 11 พฤศจิกายน 2564

คณะเทคโนโลยีการเกษตร	จำนวนนักศึกษา	อนุมัติก่อน 11 พ.ย. 64	อนุมัติ 11 พ.ย. 64	คงเหลือ 11 พ.ย. 64	ร้อยละที่สำเร็จ การศึกษา	ร้อยละของผู้ที่ ยังไม่สำเร็จ การศึกษา
นักศึกษาระดับเวลาจันทร์ - ศุกร์	155	120	1	34	78.06	21.94
รวม	155	120	1	34	78.06	21.94

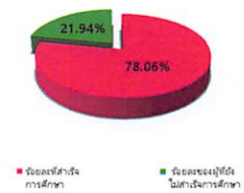
คณะเทคโนโลยีการเกษตร	จำนวนนักศึกษา	จำนวนผู้ที่สำเร็จ การศึกษา	จำนวนผู้ที่ยัง ไม่สำเร็จการศึกษา
นักศึกษาระดับปกติ	155	121	34
รวม	155	121	34

สาขาวิชา	หมู่เรียน	ภาควิชา	จำนวนนักศึกษา	อนุมัติก่อน 11 พ.ย. 64	อนุมัติ 11 พ.ย. 64	คงเหลือ 11 พ.ย. 64	ร้อยละที่สำเร็จ การศึกษา	ร้อยละของผู้ที่ ยังไม่สำเร็จ การศึกษา
เกษตรศาสตร์ (พืช)	571225001	2/2560	22	21		1	95.45	4.55
วิทยาศาสตร์และเทคโนโลยีการอาหาร	581228201	2/2561	20	16		4	80.00	20.00
เกษตรศาสตร์ (สัตวศาสตร์)	581225002	2/2561	20	19		1	95.00	5.00
เกษตรศาสตร์ (พืช)	591225001	2/2562	14	13		1	92.86	7.14
เทคโนโลยีอุตสาหกรรม	591225101	2/2562	6	5		1	83.33	16.67
วิทยาศาสตร์และเทคโนโลยีการอาหาร	591228201	2/2562	12	9		3	75.00	25.00
เกษตรศาสตร์ (สัตวศาสตร์)	595225001	2/2562	10	9		1	90.00	10.00
เกษตรศาสตร์ (สัตวศาสตร์)	601225001	2/2563	24	18		6	75.00	25.00
เกษตรศาสตร์ (พืช)	601225002	2/2563	5	2	1	2	60.00	40.00
เทคโนโลยีอุตสาหกรรม	601225101	2/2563	3	3		0	100.00	0.00
วิทยาศาสตร์และเทคโนโลยีการอาหาร	601228201	2/2563	10			10	0.00	100.00
เกษตรศาสตร์ (พืช)	605225001	2/2563	6	4		2	66.67	33.33
เกษตรศาสตร์ (สัตวศาสตร์)	605225002	2/2563	3	1		2	33.33	66.67
ผลรวม			155	120	1	34	78.06	21.94

แผนภูมิแสดงจำนวนนักศึกษาระดับเวลา จันทร์ - ศุกร์



ร้อยละของผู้สำเร็จการศึกษาระดับปริญญาตรี



ร้อยละของผู้สำเร็จการศึกษาระดับปริญญาตรี  
คณะเทคโนโลยีอุตสาหกรรม

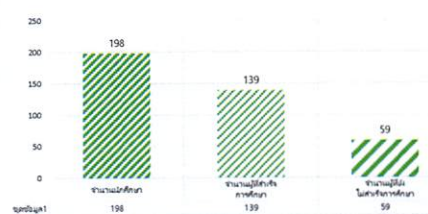
อนุมัติผลการศึกษา วันที่ 11 พฤศจิกายน 2564

คณะเทคโนโลยีอุตสาหกรรม	จำนวนนักศึกษา	อนุมัติก่อน 11 พ.ย. 64	อนุมัติ 11 พ.ย. 64	คงเหลือ 11 พ.ย. 64	ร้อยละที่สำเร็จ การศึกษา	ร้อยละของผู้ที่ยัง ไม่สำเร็จ การศึกษา
นักศึกษาเต็มเวลาจันทร์ - ศุกร์	198	127	12	59	70.20	29.80
นักศึกษาเต็มเวลาเสาร์ - อาทิตย์	97	19	24	54	44.33	55.67
รวม	295	146	36	113	61.69	38.31

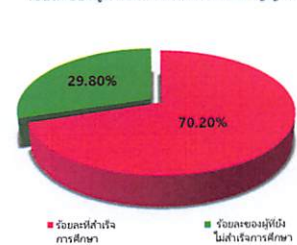
สาขาวิชา	หมู่เรียน	ภาคเรียนสุดท้าย	จำนวนนักศึกษา	อนุมัติก่อน 11 พ.ย. 64	อนุมัติ 11 พ.ย. 64	คงเหลือ 11 พ.ย. 64	ร้อยละที่สำเร็จ การศึกษา	ร้อยละของผู้ที่ยัง ไม่สำเร็จ การศึกษา
ออกแบบผลิตภัณฑ์อุตสาหกรรม	561228601	2/2559	9	8	1	88.89	11.11	
ออกแบบผลิตภัณฑ์อุตสาหกรรม	571228601	2/2560	9	7	2	77.78	22.22	
วิศวกรรมอัตโนมัติ	581229601	2/2561	16	10	1	68.75	31.25	
เทคโนโลยีเครื่องกล	581250402	2/2561	13	12	1	100.00	0.00	
ออกแบบผลิตภัณฑ์อุตสาหกรรม	591228601	2/2562	11	10	1	90.91	9.09	
เทคโนโลยีไฟฟ้า	591250101	2/2562	19	16	3	84.21	15.79	
เทคโนโลยีการจัดการอุตสาหกรรม	591250301	2/2562	14	12	2	85.71	14.29	
อิเล็กทรอนิกส์สื่อสาร	601227701	2/2563	18	17	1	94.44	5.56	
ออกแบบผลิตภัณฑ์อุตสาหกรรม	601228601	2/2563	10	4	6	40.00	60.00	
วิศวกรรมเมคคาทรอนิกส์และหุ่นยนต์	601229301	2/2563	5		5	0.00	100.00	
วิศวกรรมการจัดการอุตสาหกรรม	601250701	2/2563	22	19	3	86.36	13.64	
วิศวกรรมการจัดการอุตสาหกรรม	601250702	2/2563	18	8	10	44.44	55.56	
เทคโนโลยีวิศวกรรมโยธา	601250801	2/2563	11		2	18.18	81.82	
เทคโนโลยีวิศวกรรมเครื่องกล	601250901	2/2563	7	4	1	71.43	28.57	
เทคโนโลยีไฟฟ้าอุตสาหกรรม	621327100	2/2563	16		7	43.75	56.25	
ผลรวม			198	127	12	59	70.20	29.80

คณะเทคโนโลยีอุตสาหกรรม	จำนวนนักศึกษา	จำนวนผู้ที่สำเร็จ การศึกษา	จำนวนผู้ที่ยัง ไม่สำเร็จการศึกษา
นักศึกษาเต็มเวลา จ.ศ.	198	139	59
รวม	198	139	59

แผนภูมิแสดงจำนวนนักศึกษาเต็มเวลา จันทร์ - ศุกร์



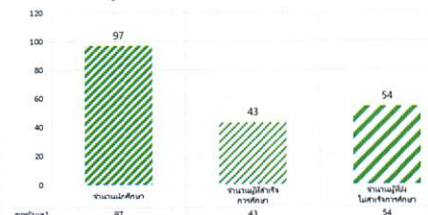
ร้อยละของผู้สำเร็จการศึกษาระดับปริญญาตรี



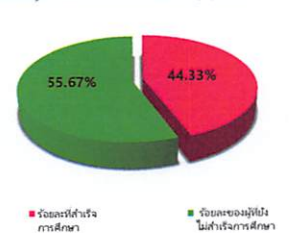
สาขาวิชา	หมู่เรียน	ภาคเรียนสุดท้าย	จำนวนนักศึกษา	อนุมัติก่อน 11 พ.ย. 64	อนุมัติ 11 พ.ย. 64	คงเหลือ 11 พ.ย. 64	ร้อยละที่สำเร็จ การศึกษา	ร้อยละของผู้ที่ยัง ไม่สำเร็จ การศึกษา
วิศวกรรมอัตโนมัติ	592229602	1/2563	6	3		3	50.00	50.00
เทคโนโลยีการจัดการอุตสาหกรรม	592250302	1/2563	7	2		5	28.57	71.43
อิเล็กทรอนิกส์สื่อสาร	602227701	3/2563	11	7		4	63.64	36.36
วิศวกรรมการจัดการอุตสาหกรรม	602250701	3/2563	27	7	5	15	44.44	55.56
เทคโนโลยีไฟฟ้าอุตสาหกรรม	622327100	3/2563	46		19	27	41.30	58.70
ผลรวม			97	19	24	54	44.33	55.67

คณะเทคโนโลยีอุตสาหกรรม	จำนวนนักศึกษา	จำนวนผู้ที่สำเร็จ การศึกษา	จำนวนผู้ที่ยัง ไม่สำเร็จการศึกษา
นักศึกษาเต็มเวลา เสาร์ - อาทิตย์	97	43	54
รวม	97	43	54

แผนภูมิแสดงจำนวนนักศึกษาเต็มเวลา เสาร์ - อาทิตย์



ร้อยละของผู้สำเร็จการศึกษาระดับปริญญาตรี



ร้อยละของผู้สำเร็จการศึกษาระดับปริญญาตรี  
คณะมนุษยศาสตร์และสังคมศาสตร์

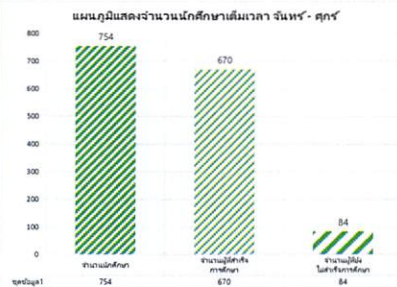
อนุมัติผลการศึกษา วันที่ 11 พฤศจิกายน 2564

คณะมนุษยศาสตร์และสังคมศาสตร์	จำนวนนักศึกษา	อนุมัติก่อน 11 พ.ย. 64	อนุมัติ 11 พ.ย. 64	คงเหลือ 11 พ.ย. 64	ร้อยละที่สำเร็จ การศึกษา	ร้อยละของผู้ที่ ยังไม่สำเร็จ การศึกษา
นักศึกษาเต็มเวลาจันทร์ - ศุกร์	754	661	9	84	88.86	11.14
นักศึกษาเต็มเวลาเสาร์ - อาทิตย์	144	80	1	63	56.25	43.75
รวม	898	741	10	147	83.63	16.37

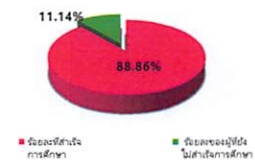
อธิบ

สาขาวิชา	หมู่เรียน	ภาคเรียนสุดท้าย	จำนวนนักศึกษา	อนุมัติก่อน 11 พ.ย. 64	อนุมัติ 11 พ.ย. 64	คงเหลือ 11 พ.ย. 64	ร้อยละที่สำเร็จ การศึกษา	ร้อยละของผู้ที่ ยังไม่สำเร็จ การศึกษา
ภาษาอังกฤษเพื่อการสื่อสาร	571212101	2/2560	14	13		1	92.86	7.14
ดนตรีสากล	571230001	2/2560	15	12		3	80.00	20.00
รัฐประศาสนศาสตร์	571233302	2/2560	27	26		1	96.30	3.70
รัฐประศาสนศาสตร์	571233305	2/2560	24	23		1	95.83	4.17
รัฐประศาสนศาสตร์	581233305	2/2561	40	32		8	80.00	20.00
ภาษาอังกฤษเพื่อการสื่อสาร	581212101	2/2561	15	11		4	73.33	26.67
ทัศนศิลป์	581201001	2/2561	22	21		1	95.45	4.55
ดนตรีสากล	581230001	2/2561	18	17		1	94.44	5.56
การพัฒนาชุมชน	581230702	2/2561	15	14		1	93.33	6.67
จิตวิทยา	581235301	2/2561	28	27		1	96.43	3.57
ภาษาไทยเพื่อนวัตกรรมและการสื่อสาร	581235601	2/2561	33	32		1	96.97	3.03
ทัศนศิลป์	591201001	2/2562	9	8		1	88.89	11.11
รัฐประศาสนศาสตร์	591233301	2/2562	35	32		3	91.43	8.57
รัฐประศาสนศาสตร์	591233302	2/2562	40	36		4	90.00	10.00
รัฐประศาสนศาสตร์	591233303	2/2562	28	24		4	85.71	14.29
จิตวิทยา	591235301	2/2562	24	23		1	95.83	4.17
จิตวิทยา	591235303	2/2562	22	23		-1	104.55	-4.55
นิติศาสตร์	591235801	2/2562	20	19		1	95.00	5.00
สังคมศาสตร์ (บริหารภาครัฐและท้องถิ่น)	591246601	2/2562	12	11		1	91.67	8.33
ทัศนศิลป์	601201001	2/2563	7	1		6	14.29	85.71
ภาษาอังกฤษเพื่อการสื่อสาร	601212101	2/2563	6	5		1	83.33	16.67
ดนตรีสากล	601230201	2/2563	20	12		8	60.00	40.00
ภาษาอังกฤษ	601230201	2/2563	21	20		1	95.24	4.76
ภาษาอังกฤษ	601230202	2/2563	24	21		3	87.50	12.50
การพัฒนาชุมชน	601230701	2/2563	3	1		2	33.33	66.67
รัฐประศาสนศาสตร์	601233301	2/2563	30	26		2	93.33	6.67
รัฐประศาสนศาสตร์	601233302	2/2563	31	27		3	96.77	3.23
รัฐประศาสนศาสตร์	601233303	2/2563	28	18		3	75.00	25.00
รัฐประศาสนศาสตร์	601233304	2/2563	26	23		1	92.31	7.69
จิตวิทยา	601235301	2/2563	23	17		6	73.91	26.09
จิตวิทยา	601235302	2/2563	26	24		2	92.31	7.69
ภาษาไทยเพื่อนวัตกรรม	601235601	2/2563	26	25		1	96.15	3.85
นิติศาสตร์	601235801	2/2563	21	18		3	85.71	14.29
สหเวชศาสตร์	601235901	2/2563	11	10		1	90.91	9.09
รัฐประศาสนศาสตร์	605233301	2/2563	10	9		1	90.00	10.00
ผลรวม			754	661	9	84	88.86	11.14

คณะมนุษยศาสตร์ฯ	จำนวนนักศึกษา	จำนวนผู้ที่สำเร็จ การศึกษา	จำนวนผู้ที่ยัง ไม่สำเร็จการศึกษา
นักศึกษานเต็มเวลา จ.-ศ	754	670	84
รวม	754	670	84



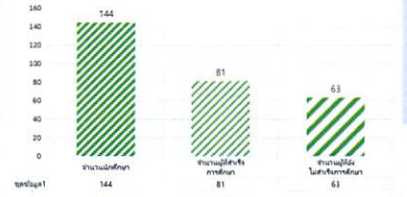
ร้อยละของผู้สำเร็จการศึกษาระดับปริญญาตรี



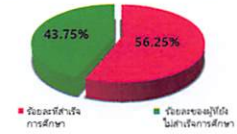
สาขาวิชา	หมู่เรียน	ภาคเรียนสุดท้าย	จำนวนนักศึกษา	อนุมัติก่อน 11 พ.ย. 64	อนุมัติ 11 พ.ย. 64	คงเหลือ 11 พ.ย. 64	ร้อยละสำเร็จ การศึกษ	ร้อยละของผู้ที่ ยังไม่สำเร็จ การศึกษา
รัฐประศาสนศาสตร์	582233301	1/2562	22	16	6	72.73	27.27	
จิตวิทยา	592235301	3/2562	10	5	5	50.00	50.00	
รัฐประศาสนศาสตร์	592233301	3/2562	29	10	19	34.48	65.52	
รัฐประศาสนศาสตร์	592233302	1/2563	28	16	12	57.14	42.86	
รัฐประศาสนศาสตร์	602233301	2/2563	31	14	1	48.39	51.61	
การพัฒนาชุมชน	602230701	3/2563	17	14	3	82.35	17.65	
จิตวิทยา	602235301	3/2563	7	5	2	71.43	28.57	
<b>ผลรวม</b>			<b>144</b>	<b>80</b>	<b>1</b>	<b>63</b>	<b>43.75</b>	

คณะมนุษยศาสตร์ฯ	จำนวนนักศึกษา	จำนวนผู้ที่สำเร็จ การศึกษา	จำนวนผู้ที่ยัง ไม่สำเร็จการศึกษา
นักศึกษาเต็มเวลา ส.-อ	144	81	63
<b>รวม</b>	<b>144</b>	<b>81</b>	<b>63</b>

แผนภูมิแสดงจำนวนนักศึกษาเต็มเวลา สาขา- จิตวิทยา



ร้อยละของผู้สำเร็จการศึกษาระดับปริญญาตรี



## ร้อยละของผู้สำเร็จการศึกษาระดับอนุปริญญาและระดับปริญญาตรี

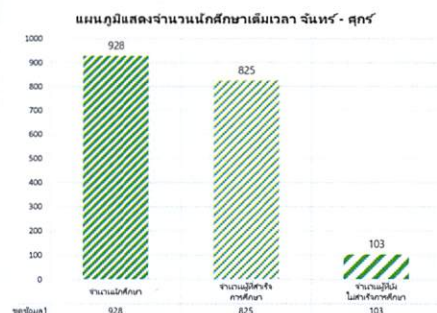
## คณะวิทยาการจัดการ

อนุมัติผลการศึกษา วันที่ 11 พฤศจิกายน 2564

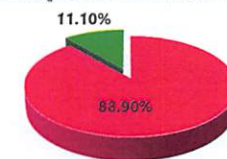
คณะวิทยาการจัดการ	จำนวนนักศึกษา	อนุมัติก่อน 11 พ.ย. 64	อนุมัติ 11 พ.ย. 64	คงเหลือ 11 พ.ย. 64	ร้อยละที่สำเร็จ การศึกษา	ร้อยละของผู้ที่ยัง ไม่สำเร็จ การศึกษา
นักศึกษาเต็มเวลาจันทร์ - ศุกร์	928	782	43	103	88.90	11.10
นักศึกษาเต็มเวลาเสาร์ - อาทิตย์	574	329	13	135	59.58	23.52
รวม	1502	1111	56	238	77.70	15.85

คณะวิทยาการจัดการ	จำนวนนักศึกษา	จำนวนผู้ที่สำเร็จ การศึกษา	จำนวนผู้ที่ยัง ไม่สำเร็จการศึกษา
นักศึกษาเต็มเวลา จ.-ศ.	928	825	103
รวม	928	825	103

สาขาวิชา	หมู่เรียน	ภาคเรียนสุดท้าย	จำนวนนักศึกษา	อนุมัติก่อน 11 พ.ย. 64	อนุมัติ 11 พ.ย. 64	คงเหลือ 11 พ.ย. 64	ร้อยละที่สำเร็จ การศึกษา	ร้อยละของผู้ที่ยัง ไม่สำเร็จ การศึกษา
การบัญชี	561236002	2/2559	36	26		10	72.22	27.78
นิเทศศาสตร์	571231501	2/2560	18	17	1	0	100.00	0.00
การจัดการทั่วไป	571231802	2/2560	29	28		1	96.55	3.45
การจัดการทั่วไป	571231803	2/2560	28	27		1	96.43	3.57
การจัดการโลจิสติกส์	571234703	2/2560	19	18		1	94.74	5.26
การเงินและการธนาคาร	571232401	2/2560	19	18		1	94.74	5.26
คอมพิวเตอร์ธุรกิจ	571236502	2/2560	11	10		1	90.91	9.09
นิเทศศาสตร์	581231503	2/2561	24	23		1	95.83	4.17
การจัดการธุรกิจค้าปลีก	581234301	2/2561	29	28		1	96.55	3.45
การจัดการโลจิสติกส์	581234702	2/2561	35	32		3	91.43	8.57
การจัดการโลจิสติกส์	581234703	2/2561	23	19		4	82.61	17.39
การบัญชี	581236001	2/2561	23	22		1	95.65	4.35
การบัญชี	581236003	2/2561	44	42	1	1	97.73	2.27
คอมพิวเตอร์ธุรกิจ	581236502	2/2561	24	23		1	95.83	4.17
นิเทศศาสตร์	591231501	2/2562	12	9		3	75.00	25.00
นิเทศศาสตร์	591231502	2/2562	33	28	1	4	87.88	12.12
การจัดการทั่วไป	591231802	2/2562	26	22		4	84.62	15.38
การตลาด	591232201	2/2562	21	20		1	95.24	4.76
การเงินและการธนาคาร	591232401	2/2562	19	18		1	94.74	5.26
การจัดการธุรกิจค้าปลีก	591234301	2/2562	12	11		1	91.67	8.33
การจัดการโลจิสติกส์	591234701	2/2562	29	27		2	93.10	6.90
การบัญชี	591236001	2/2562	30	27		3	90.00	10.00
การบัญชี	591236002	2/2562	26	25		1	96.15	3.85
การบริหารทรัพยากรมนุษย์	601232301	2/2563	36	32	4	0	100.00	0.00
นิเทศศาสตร์	601231501	2/2563	24	15	6	3	87.50	12.50
นิเทศศาสตร์	601231502	2/2563	23	18	4	1	95.65	4.35
การจัดการทั่วไป	601231801	2/2563	26	23	2	1	96.15	3.85
การจัดการทั่วไป	601231802	2/2563	21	17	3	1	95.24	4.76
การตลาด	601232201	2/2563	32	19		13	59.38	40.63
การจัดการท่องเที่ยว	601233901	2/2563	23	18		5	78.26	21.74
การจัดการธุรกิจค้าปลีก	601234301	2/2563	27	13	5	9	66.67	33.33
การจัดการโลจิสติกส์	601234701	2/2563	8	3		5	37.50	62.50
การจัดการโลจิสติกส์	601234702	2/2563	12	5	1	6	50.00	50.00
การจัดการโลจิสติกส์	601234703	2/2563	12	8		4	66.67	33.33
การบัญชี	601236001	2/2563	39	30	6	3	92.31	7.69
การบัญชี	601236002	2/2563	42	33	7	2	95.24	4.76
เศรษฐศาสตร์	601236201	2/2563	7	5	2	0	100.00	0.00
คอมพิวเตอร์ธุรกิจ	601236501	2/2563	21	19		2	90.48	9.52
การจัดการทั่วไป	605231801	2/2563	5	4		1	80.00	20.00
ผลรวม			928	782	43	103	88.90	11.10



## ร้อยละของผู้สำเร็จการศึกษาระดับปริญญาตรี



■ ร้อยละที่สำเร็จการศึกษา  
■ ร้อยละของผู้ที่ยังไม่สำเร็จการศึกษา

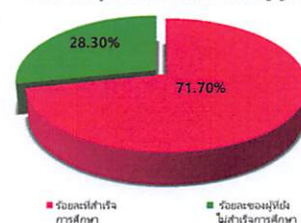


สาขาวิชา	หมู่เรียน	ภาคเรียนสุดท้าย	จำนวนนักศึกษา	อนุมัติก่อน 11 พ.ย. 64	อนุมัติ 11 พ.ย. 64	คงเหลือ 11 พ.ย. 64	ร้อยละสำเร็จ การศึกษา	ร้อยละของผู้ที่ยัง ไม่สำเร็จการศึกษา
การจัดการทั่วไป	552231803	2/2559	15	14		1	93.33	6.67
การจัดการทั่วไป	562231801	2/2559	22	19		3	86.36	13.64
โลจิสติกส์และซัพพลายเชน	562234702	1/2560	5	4		1	80.00	20.00
การจัดการทั่วไป	56E231801	2/2559	4	3		1	75.00	25.00
การจัดการทั่วไป	56E231802	2/2560	3	1		2	33.33	66.67
การจัดการทั่วไป	572231802	1/2561	26	25		1	96.15	3.85
การจัดการทั่วไป	572231803	1/2561	17	15		2	88.24	11.76
การตลาด	572232201	1/2561	21	19		2	90.48	9.52
การจัดการโลจิสติกส์และซัพพลายเชน	572234701	1/2561	8	7		1	87.50	12.50
การจัดการโลจิสติกส์และซัพพลายเชน	572234702	1/2561	27	21	1	5	81.48	18.52
คอมพิวเตอร์ธุรกิจ	572236501	2/2561	17	16		1	94.12	5.88
การจัดการทั่วไป	57E231801	2/2559	9	6		3	66.67	33.33
การบัญชี	572236001	2/2560	21	18		3	85.71	14.29
การจัดการโลจิสติกส์และซัพพลายเชน	582234701	2/2562	23	3	4	16	30.43	69.57
การบัญชี	582236001	2/2561	20	19		1	95.00	5.00
การจัดการทั่วไป	585231801	1/2562	25	24		1	96.00	4.00
การจัดการทั่วไป	58E231801	1/2562	3	2		1	66.67	33.33
การจัดการทั่วไป	592231801	3/2562	28	12		16	42.86	57.14
การจัดการทั่วไป	592231802	3/2562	22	21		1	95.45	4.55
การบริหารทรัพยากรมนุษย์	592232301	3/2562	12	7		5	58.33	41.67
นิติศาสตร์	592231501	3/2562	10	9		1	90.00	10.00
คอมพิวเตอร์ธุรกิจ	592236501	3/2562	14	11		3	78.57	21.43
คอมพิวเตอร์ธุรกิจ	592236502	1/2563	18	6		12	33.33	66.67
การจัดการโลจิสติกส์และซัพพลายเชน	592234701	1/2563	15	10	3	2	86.67	13.33
การจัดการโลจิสติกส์และซัพพลายเชน	592234702	2/2563	15			15	0.00	100.00
การตลาด	592232201	2/2562	10	9		1	90.00	10.00
การบัญชี	592236001	1/2563	31	9		22	29.03	70.97
การบัญชี	592236002	2/2563	17	10		7	58.82	41.18
การจัดการทั่วไป	59E231801	2/2562	14	9		5	64.29	35.71
การจัดการทั่วไป	602231801	3/2563	40	12		28	30.00	70.00
การจัดการทั่วไป	602231802	3/2563	22	3		19	13.64	86.36
การบริหารทรัพยากรมนุษย์	602232301	3/2563	16	3	5	8	50.00	50.00
คอมพิวเตอร์ธุรกิจ	602236501	3/2563	24	10		14	41.67	58.33
การบัญชี	602236001	3/2563	30	24		6	80.00	20.00
การจัดการทั่วไป	605231801	3/2563	24	19		5	79.17	20.83
<b>ผลรวม</b>			<b>574</b>	<b>329</b>	<b>13</b>	<b>135</b>	<b>59.58</b>	<b>23.52</b>

คณะวิทยาการจัดการ	จำนวนนักศึกษา	จำนวนผู้ที่สำเร็จการศึกษา	จำนวนผู้ที่ยังไม่สำเร็จการศึกษา
นักศึกษาเต็มเวลา ส.อ.	574	342	238
<b>รวม</b>	<b>574</b>	<b>342</b>	<b>238</b>



ร้อยละของผู้สำเร็จการศึกษาระดับปริญญาตรี




ร้อยละของผู้สำเร็จการศึกษาระดับปริญญาตรี  
วิทยาลัยนวัตกรรมการจัดการ

อนุมัติผลการศึกษา วันที่ 11 พฤศจิกายน 2564

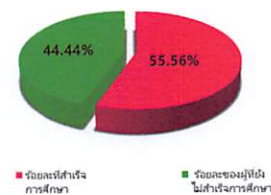
วิทยาลัยนวัตกรรมการจัดการ	จำนวนนักศึกษา	อนุมัติก่อน 11 พ.ย. 64	อนุมัติ 11 พ.ย. 64	คงเหลือ 11 พ.ย. 64	ร้อยละที่สำเร็จ การศึกษา	ร้อยละของผู้ที่ยัง ไม่สำเร็จการศึกษา
นักศึกษาระดับปริญญาตรี - ศกศ.	9	4	1	4	55.56	44.44
รวม	9	4	1	4	55.56	44.44

สาขาวิชา	รุ่นเรียน	ภาคเรียนสุดท้าย	จำนวนนักศึกษา	อนุมัติก่อน 11 พ.ย. 64	อนุมัติ 11 พ.ย. 64	คงเหลือ 11 พ.ย. 64	ร้อยละที่สำเร็จ การศึกษา	ร้อยละของผู้ที่ยัง ไม่สำเร็จการศึกษา
การจัดการธุรกิจการบริการผู้สูงอายุ (สองภาษา)	601233201	2/2563	1		1	0	100.00	0.00
การจัดการบริการและการโรงแรม (ภาษาอังกฤษ)	601233701	2/2563	4			4	0.00	100.00
ผลรวม			9	4	1	4	55.56	44.44

วิทยาลัยนวัตกรรมการจัดการ	จำนวนนักศึกษา	จำนวนผู้ที่สำเร็จ การศึกษา	จำนวนผู้ที่ยัง ไม่สำเร็จการศึกษา
นักศึกษาระดับปริญญาตรี	9	5	4
รวม	9	5	4



ร้อยละของผู้สำเร็จการศึกษาระดับปริญญาตรี



ร้อยละของผู้สำเร็จการศึกษาระดับปริญญาตรี  
คณะสาธารณสุขศาสตร์

อนุมัติผลการศึกษา วันที่ 11 พฤศจิกายน 2564

คณะสาธารณสุขศาสตร์	จำนวนนักศึกษา	อนุมัติก่อน 11 พ.ย. 64	อนุมัติ 11 พ.ย. 64	คงเหลือ 11 พ.ย. 64	ร้อยละที่สำเร็จ การศึกษา	ร้อยละของผู้ที่ยัง ไม่สำเร็จการศึกษา
นักศึกษาเต็มเวลา จ.-ศก.	201	158	1	42	79.10	20.90
รวม	201	158	1	42	79.10	20.90

คณะสาธารณสุขศาสตร์	จำนวนนักศึกษา	จำนวนผู้ที่สำเร็จ การศึกษา	จำนวนผู้ที่ยัง ไม่สำเร็จการศึกษา
นักศึกษาเต็มเวลา จ.-ศ.	201	159	42
นักศึกษาเต็มเวลา ส.-อ.	0	0	0
รวม	201	159	42

สาขาวิชา	หมู่เรียน	ภาคเรียนสุดท้าย	จำนวนนักศึกษา	อนุมัติก่อน 11 พ.ย. 64	อนุมัติ 11 พ.ย. 64	คงเหลือ 11 พ.ย. 64	ร้อยละที่สำเร็จ การศึกษา	ร้อยละของผู้ที่ยัง ไม่สำเร็จการศึกษา
สาธารณสุขศาสตร์	581247802	2/2561	46	12		34	26.09	73.91
สาธารณสุขศาสตร์	591247801	2/2562	36	35		1	97.22	2.78
สาธารณสุขศาสตร์	601247801	2/2563	43	41	1	1	97.67	2.33
สาธารณสุขศาสตร์	601247802	2/2563	44	43		1	97.73	2.27
สาธารณสุขศาสตร์	601247803	2/2563	19	15		4	78.95	21.05
การจัดการสถานพยาบาล	601247901	2/2563	13	12		1	92.31	7.69
ผลรวม			201	158	1	42	79.10	20.90



ร้อยละของผู้สำเร็จการศึกษาระดับปริญญาตรี

